



# SUMANDO VALOR

EDICIÓN 2020



# Objetivo

Relevar los avances de las empresas chilenas en la implementación de acciones que contribuyan a la consecución de los ODS

[www.sumandovalor.cl](http://www.sumandovalor.cl)



# Resumen ejecutivo

01

Avances en participación y en reporting, a pesar de la pandemia

02

Incremento en el compromiso con los ODS

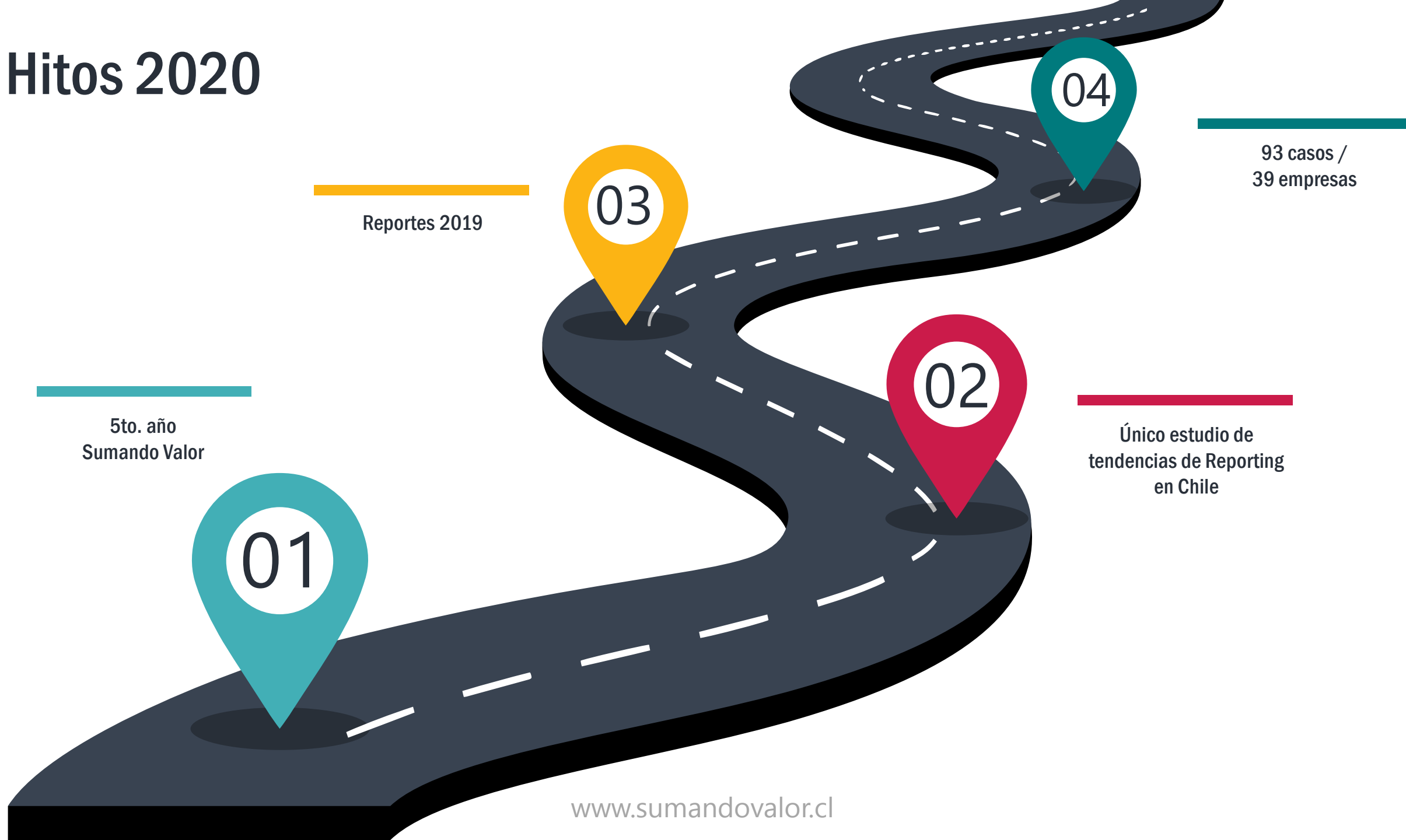
03

Dimensiones de Prosperidad(51%), seguidos de Planeta (25%) y Personas (24%).

04

Empleo y apoyo a Pymes se mantiene como foco principal.

# Hitos 2020



# Metodología

Fecha del estudio: Ago 2020 a Ene 2021

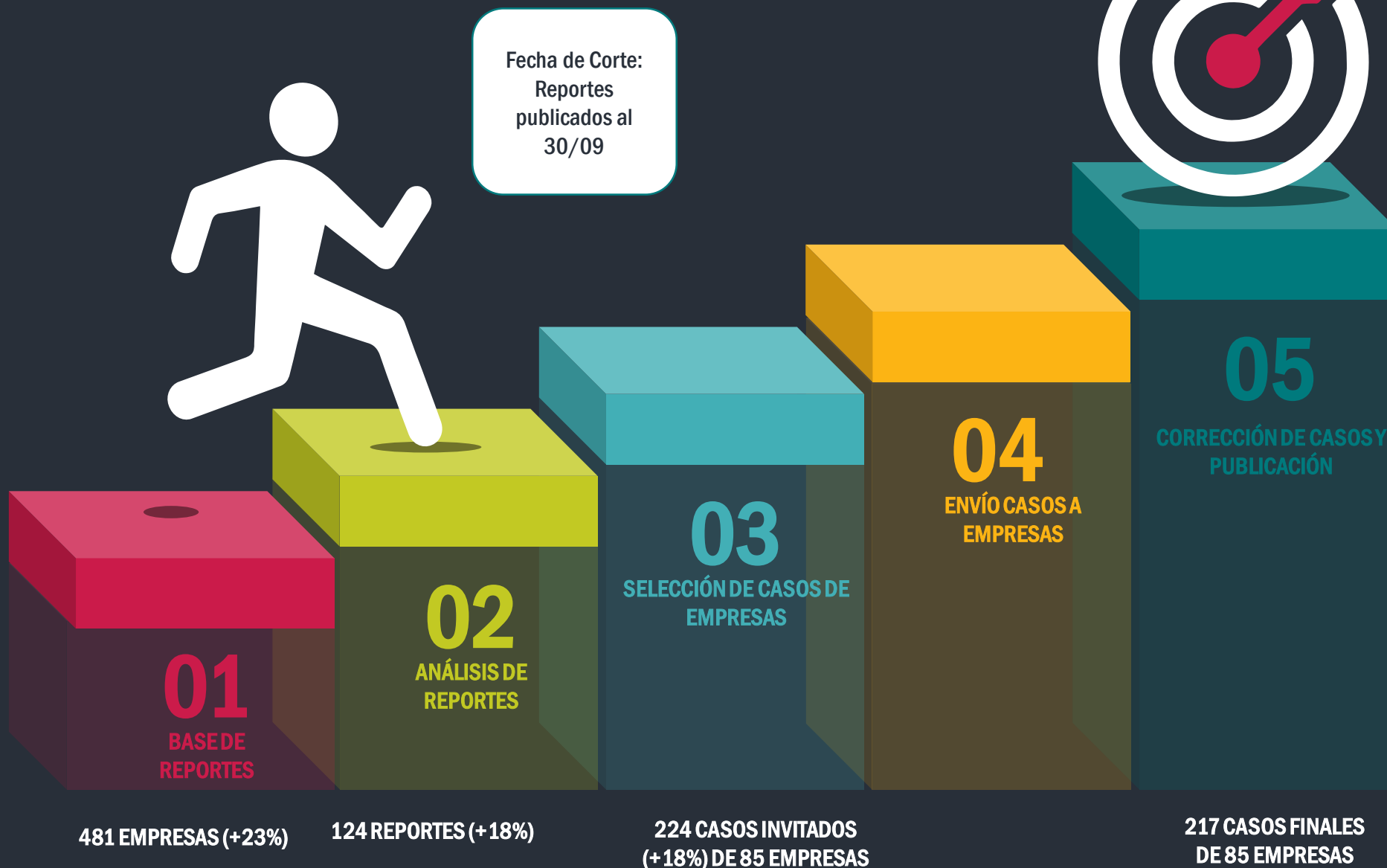
ACCION  
EMPRESAS

wbcd

CPC  
CONFERENCIA  
DE LA PRODUCCION  
Y DEL COMERCIO

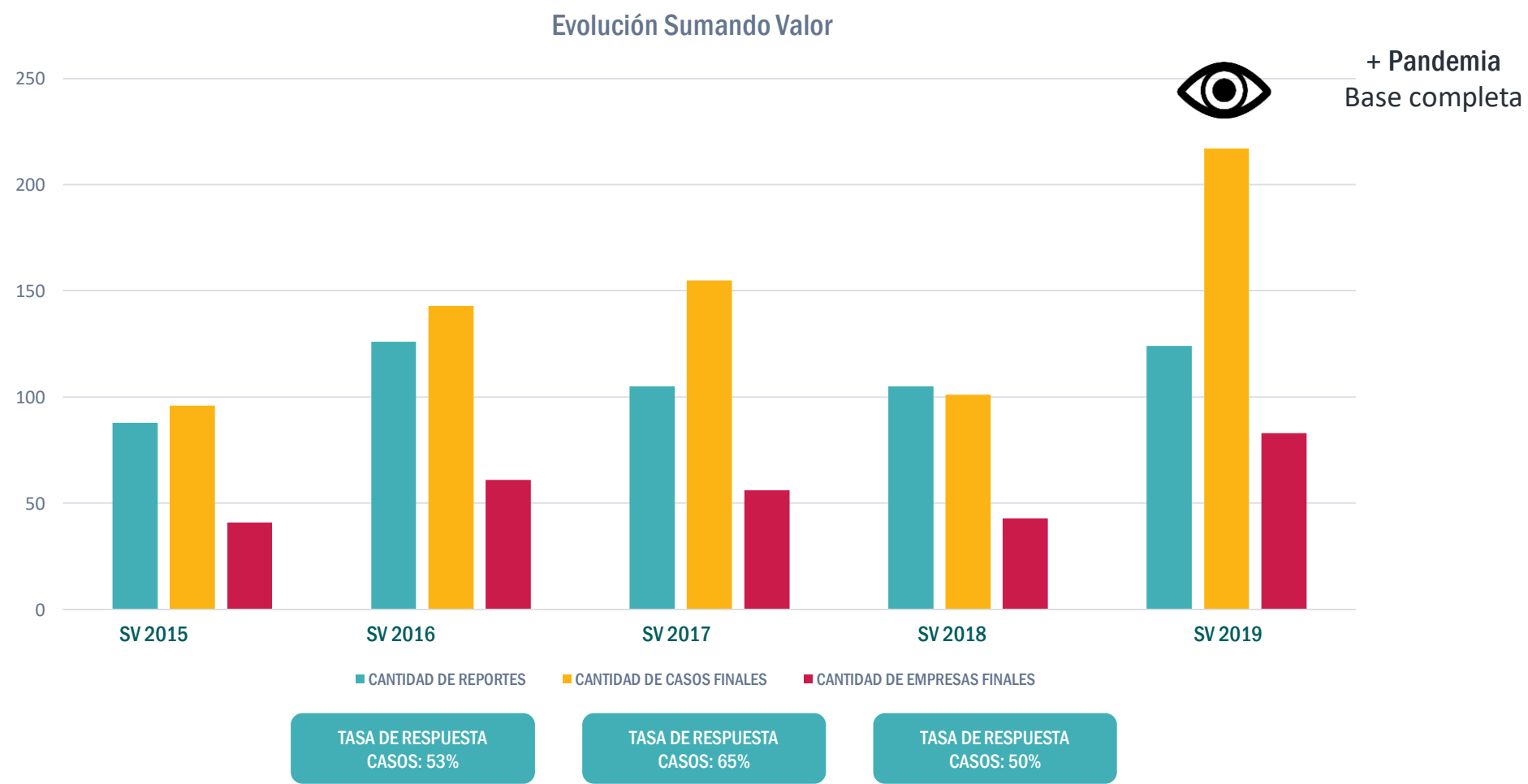
Pacto Global  
Red Chile

SOFSA



# ESV - Evolución

Empresas Analizadas: 305	Empresas Analizadas: 358	Empresas Analizadas: 381	Empresas Analizadas: 427	Empresas Analizadas: 481
-----------------------------	-----------------------------	-----------------------------	-----------------------------	-----------------------------



# ESV 2020 – En cifras



\*Incluye reportes de empresas que NO participaron en 2019; algunas aparecieron POST ESV 2018 y otras participaron en ediciones anteriores

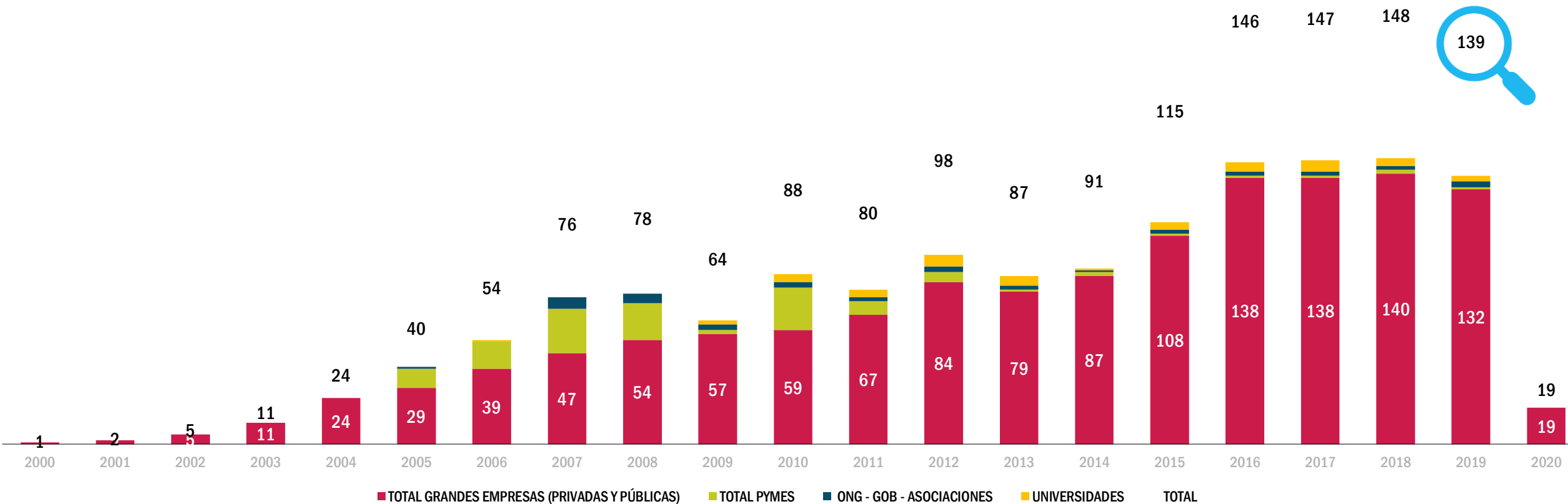
\*\* Solo se excluyen los casos que la empresa manifesto NO QUERER incluir en la plataforma

# Reporting en Chile: Estado del arte



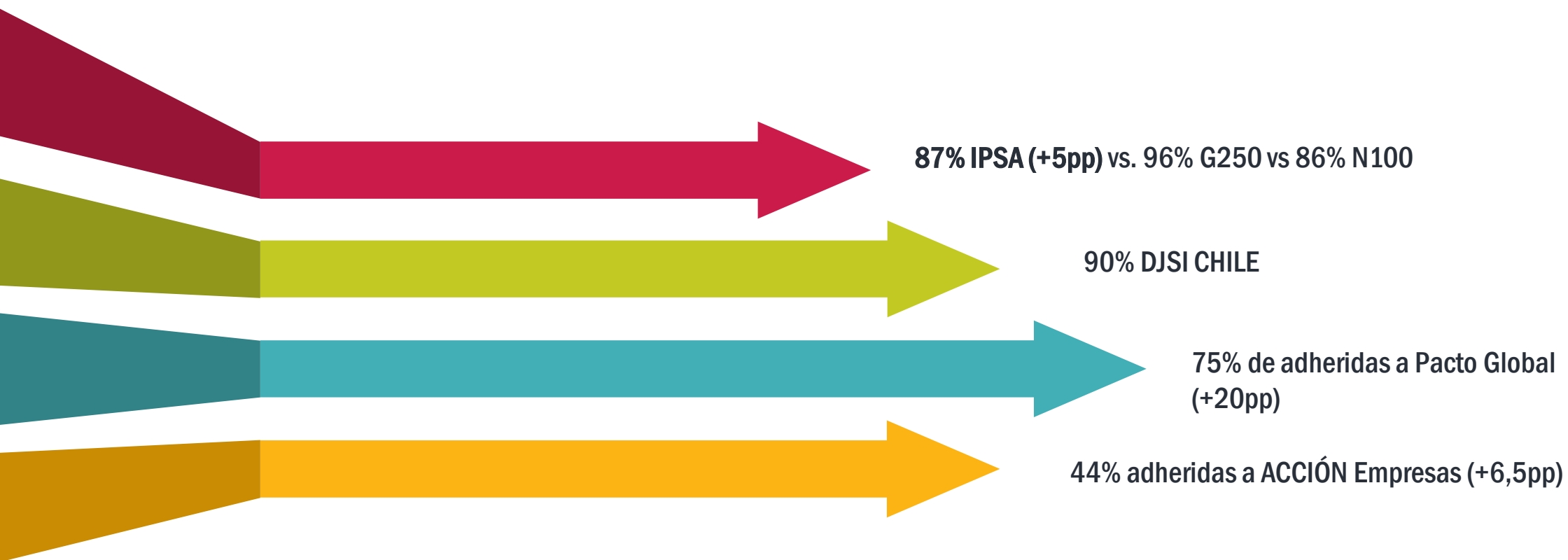
# Reporting en Chile

Fecha: 27/5





# ¿Quiénes reportan en Chile?



## *Demografía de las empresas que elaboran reportes de sostenibilidad o integrado*

**646 mil**

empleos directos generados  
en total

**41%**

empleo femenino, en  
promedio  
(+1%pp)

**15%**

de directoras, en promedio\*  
(+4 pp)

**0,65%**

De PcD, en promedio (un poco  
más de 4.000, +2000 que en  
2018)

\* Si no se informa, se colocó cero



# Contenidos del reporte

**56%**

Incluye Metas a Futuro (vs 33% en 2018)

**45%**

Describen su estructura de gestión en sostenibilidad

**60%**

Presenta el canal de ÉTICA y el # de denuncias

**13%**

Describen ESTRATEGIA Y METAS frente al CAMBIO CLIMÁTICO

**84%**

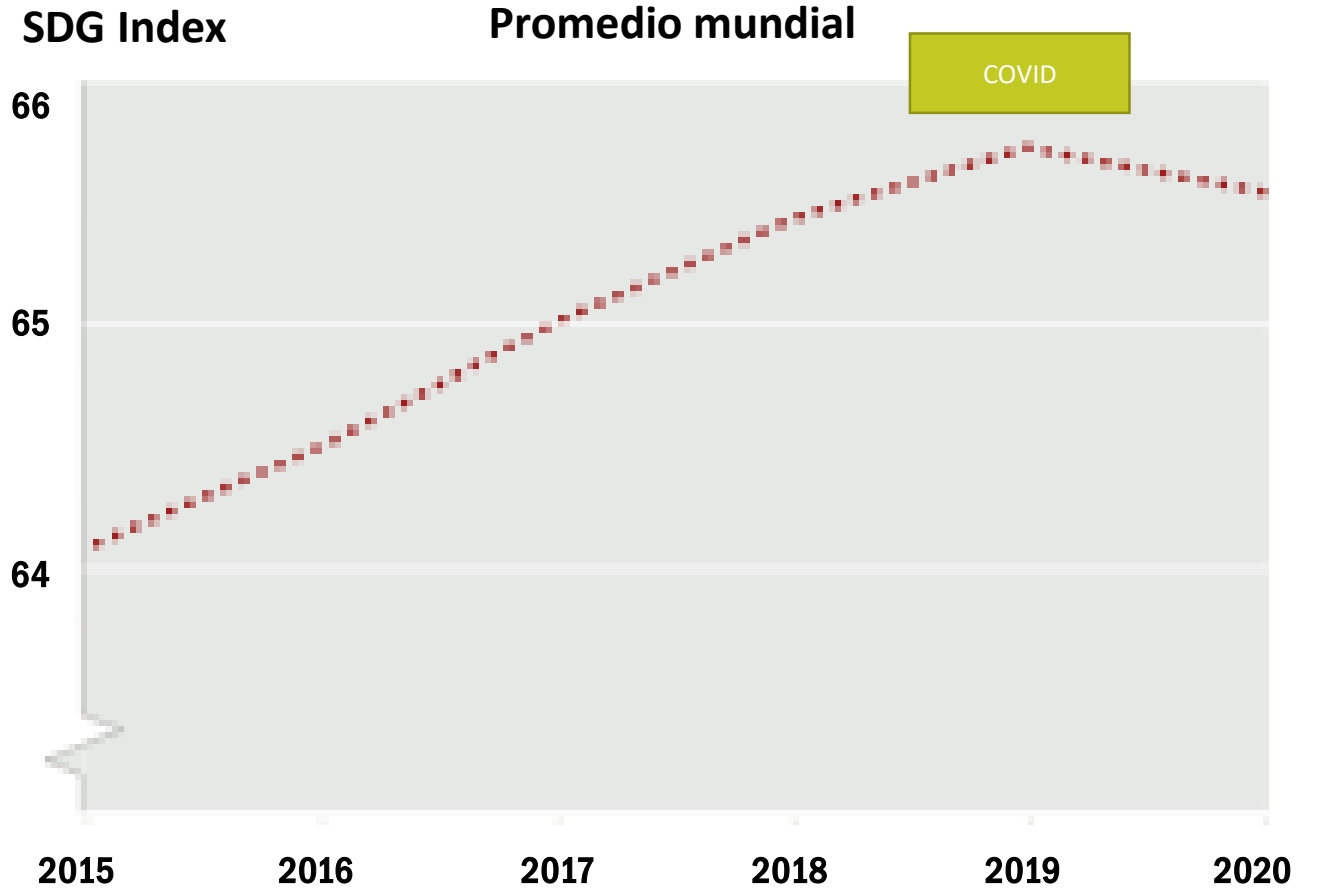
Describen su Huella de Carbono / o medición GEI

# ODS: Tendencias globales y regionales



# Tendencia Global

- 1a vez que ↓ (empleo y pobreza)
- Efecto transversal y global
- Evidencia de necesidades: pandemias + c. climático + biodiversidad
- Oportunidad: Building Forward Better





# A nivel regional

**“...Antes de la llegada de la pandemia no era alentadora...el ritmo de avance para el cumplimiento de los ODS a 2030 no era el esperado y de continuar con esta tendencia las metas trazadas no se podrían alcanzar ni siquiera en los próximos 50 años...”**





# Objetivos de Desarrollo Sostenible En los Reportes de Sostenibilidad: Principales resultados

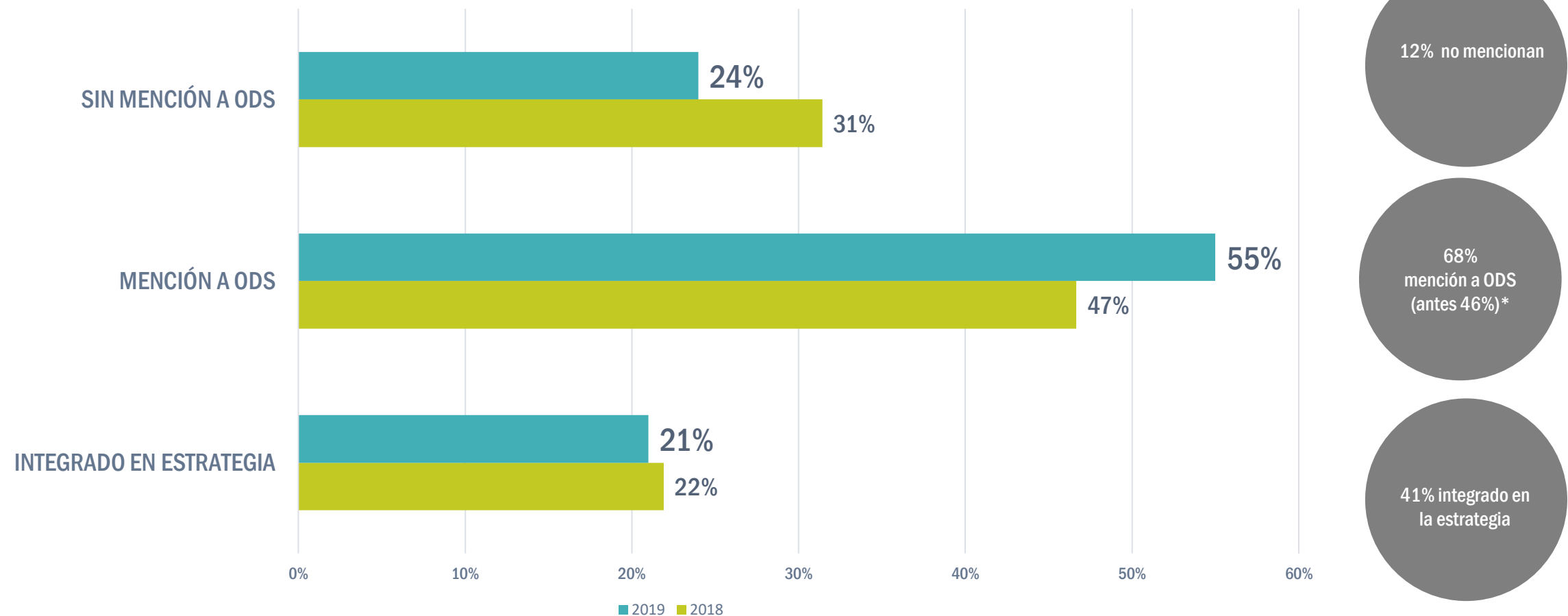


# 76%

HACEN MENCIÓN A ODS (vs.  
72% Mundial\*)

# Contenidos del reporte

Grado de compromiso con los ODS



\*Encuesta WBCSD y DNV-GL – Jul 2018

# Descripción de CASOS ESV 2019

MUESTRA: 85 EMPRESAS / 217 CASOS FINALES\* (VS. 104)

1

57% CASOS EN  
ASOCIACION CON 3°s

2

SOLO  
9,5% MENCIONAN  
TENER RELACION CON  
NORMATIVA



3

19% SE REPITEN DE AÑOS  
ANTERIORES → CONTINUIDAD????

4

MINERIA 18% DE LOS CASOS  
TOTALES Y RETAIL 16%

\* Se incluyen casos de TODAS las empresas (hayan respondido o no) pero se excluyen los casos que la empresa manifestó "NO QUERER PUBLICAR" - 7



# Análisis de casos por región

**ALCANCE NACIONAL** **96**

I - TARAPACÁ	13
II - ANTOFAGASTA	23
III - ATACAMA	8
IV - COQUIMBO	7
V - VALPARAÍSO	28
VI - O'HIGGINS	7
VII - MAULE	15
VIII - BÍO BÍO	18
IX - ARAUCANÍA	13
X - LOS RÍOS	4
XI - AYSÉN	3
XII - MAGALLANES	1
XIII - RM	36
XIV - LOS LAGOS	8
XV - ARICA Y PARINACOTA.	3
XVI - ÑUBLE	1

De un total de **217** casos, **96** tienen alcance nacional.

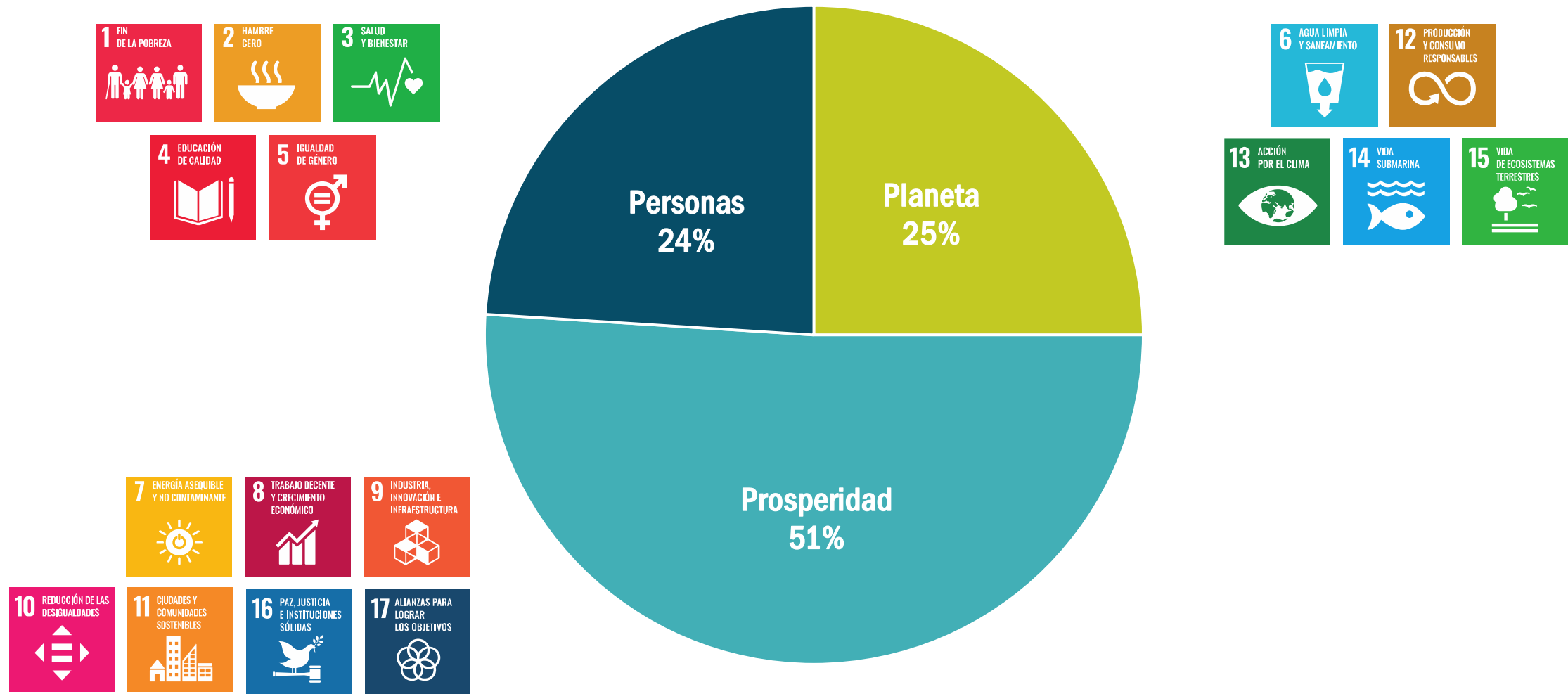
En RM se siguen realizando los mayores esfuerzos (1/3) para dar cumplimiento a la Agenda 2030.

Distribución UNIFORME entre las zonas NORTE / CENTRO (SIN RM) y SUR.

# Principales conclusiones ESV 2019



# Principales conclusiones ESV 2019





# OBJETIVOS DE DESARROLLO SOSTENIBLE



CANTIDAD  
DE CASOS  
POR OBJETIVO



# ODS 8: TRABAJO DECENTE Y CRECIMIENTO ECONÓMICO

↑ Total de casos: 72

1

Temáticas principales: Empleo, emprendimiento, HyS, turismo sostenible

2

Mayoría de casos: Todos los sectores

3

Ejemplo destacado: CreCCU y CreCCer juntos - CCU



# ODS 10: REDUCCIÓN DE LAS DESIGUALDADES

↑ Total de casos: 21

1

Temáticas principales: Inclusión PcD, infraestructura accesible, empleo femenino

2

Mayoría de casos: Financiero, retail y malls.

3

Ejemplo destacado: Andina - Reinserción Laboral



# ODS 12: PRODUCCIÓN Y CONSUMO RESPONSABLES

↑ Total de casos: 36

1

Temáticas principales: Residuos,  
Educación Ambiental

2

Mayoría de casos: Retail y malls,  
agroindustria

3

Ejemplo destacado: Recolección de  
chatarra y programa limpiemos Rapa Nui  
– Aza / Ecofibra - ZOFRI



# ODS 14: VIDA SUBMARINA

↓ Total de casos: 3

1

Temáticas principales: Aporte a Pescadores, contaminación marina, estudios de ecosistemas

2

Mayoría de casos: Varios

3

Ejemplo destacado: Mejoras en infraestructura de pescadores, granjas marinas y paseos turísticos - GNLQ



# ODS 16: PAZ, JUSTICIA E INSTITUCIONES SÓLIDAS

↓ Total de casos: 6

1

Temáticas principales: Participación comunitaria en el diseño de proyectos, corrupción

2

Mayoría de casos: Energía y Minería

3

Ejemplo destacado: Diálogos para el Desarrollo - AMSA



# Principales conclusiones ESV 2019

<b>Temas pendientes en Chile*</b>	<b>CASOS QUE LO ABORDAN**</b>
<b>OBESIDAD</b>	<b>3</b>
<b>VIH</b>	<b>0</b>
<b>ACC. DE TRANSITO</b>	<b>5</b>
<b>DESEMPLEO</b>	<b>18</b>
<b>JOVENES “NI NI”</b>	<b>12</b>
<b>CO2</b>	<b>17</b>
<b>LISTA ROJA</b>	<b>9</b>
<b>RECLUSOS</b>	<b>5</b>

Desde el sector empresarial hay esfuerzos específicos pero no proyectos que generen impacto en algunos de estos ámbitos

\*Fuente: Índice ODS 2019 para América Latina y el Caribe

\*\* Universos son 217 casos (hayan respondido o no)

Los ODS no son sólo  
un estándar más

**SE REQUIERE  
COMPROMISO,  
INVERSIÓN Y**



# FOCO

# ¿Cuáles son los desafíos?



## SUSTAINABLE DEVELOPMENT REPORT 2020

The Sustainable Development  
Goals and Covid-19  
*Includes the SDG Index and Dashboards*



EMPRESAS  
**SUMANDO  
VALOR**

1

Impacto negativo de COVID en la mayoría de los ODS.  
Esfuerzos de empresas y Estados desviados.

2

Solidaridad y alianzas como elementos clave para superar la crisis

3

Necesidad de foco en brechas país

4

Necesidad de medición de impactos



**Ya han transcurrido  
5 años ya...**

**Se requieren esfuerzos  
conjuntos y de impacto para  
lograr los ODS**

**Invitación:  
“Building Back Better”**



**Muchas Gracias!**



# SUMANDO VALOR

EDICIÓN 2020