

DESARROLLO SOSTENIBLE

DESIGUALDAD VERSUS PRODUCTIVIDAD

Raphael Bergoeing

Comisión Nacional de Evaluación y Productividad y Universidad de Chile

XXIV Encuentro de Desarrollo Sostenible / 15 de octubre de 2024

“Si bien la desigualdad puede causar todo tipo de problemas, los gobiernos deberían preocuparse especialmente por sus efectos sobre el crecimiento.”



Causes and Consequences of Income Inequality: A Global Perspective. Fondo Monetario Internacional (2015).

“Los países con instituciones que protegen los derechos de propiedad y permiten una participación económica amplia tienden a prosperar. Aquellos con instituciones extractivas (que ayudan a las élites a mantener el control y que dan a los trabajadores pocas esperanzas de compartir la riqueza) obtienen ganancias a corto plazo para las personas en el poder.”

Premio Nobel de Economía 2024. NYT (2024).

EL DESAFÍO PRODUCTIVO

CONTEXTO

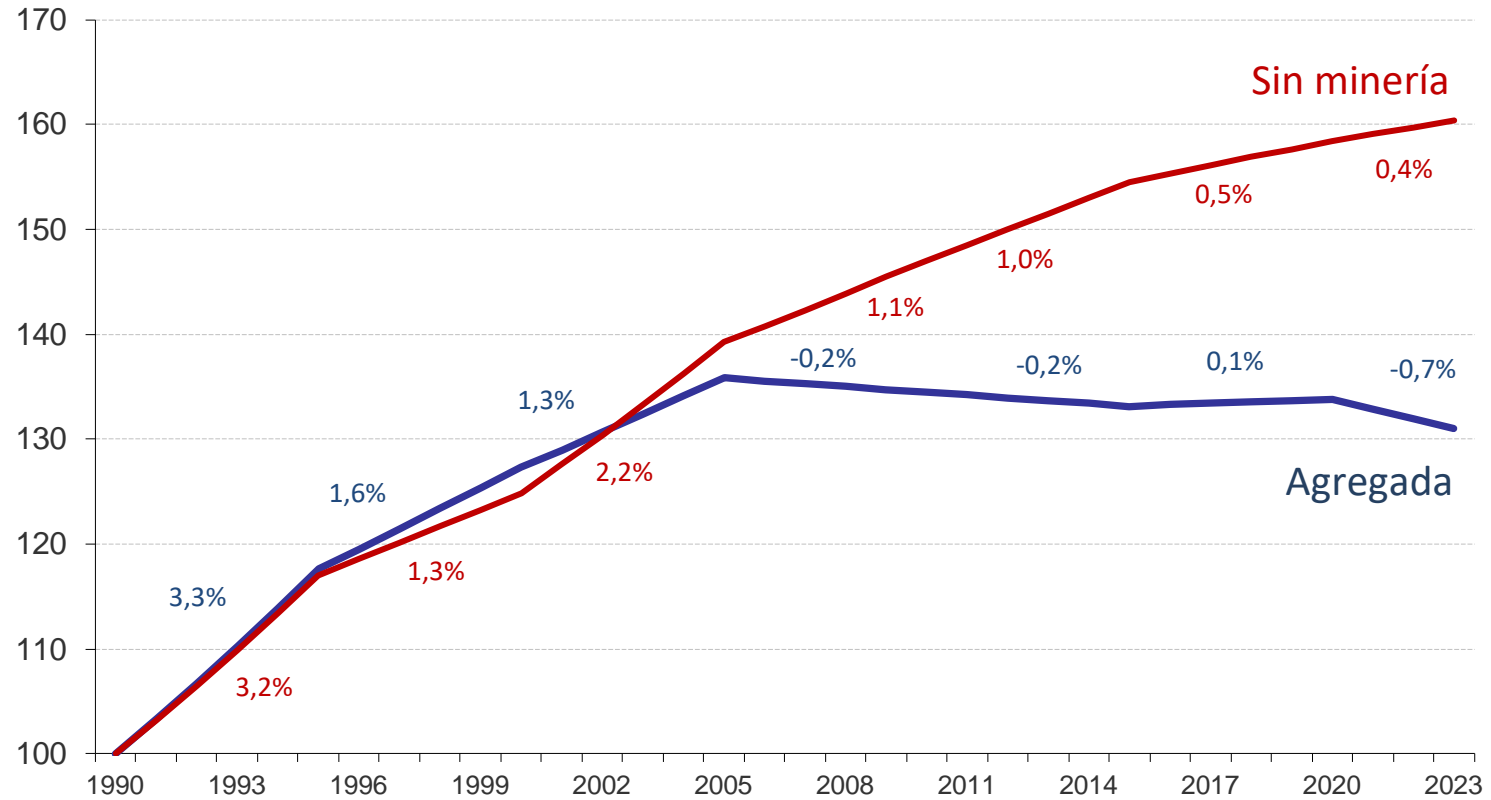
	PIB per cápita* (US\$ c/año)	Horas trabajadas** (anuales)	PIB por hora ** (US\$)
	17.253	1.963	27
	52.823	1.341	69

* Cifras 2023, con datos del FMI (WEO, octubre 2023).

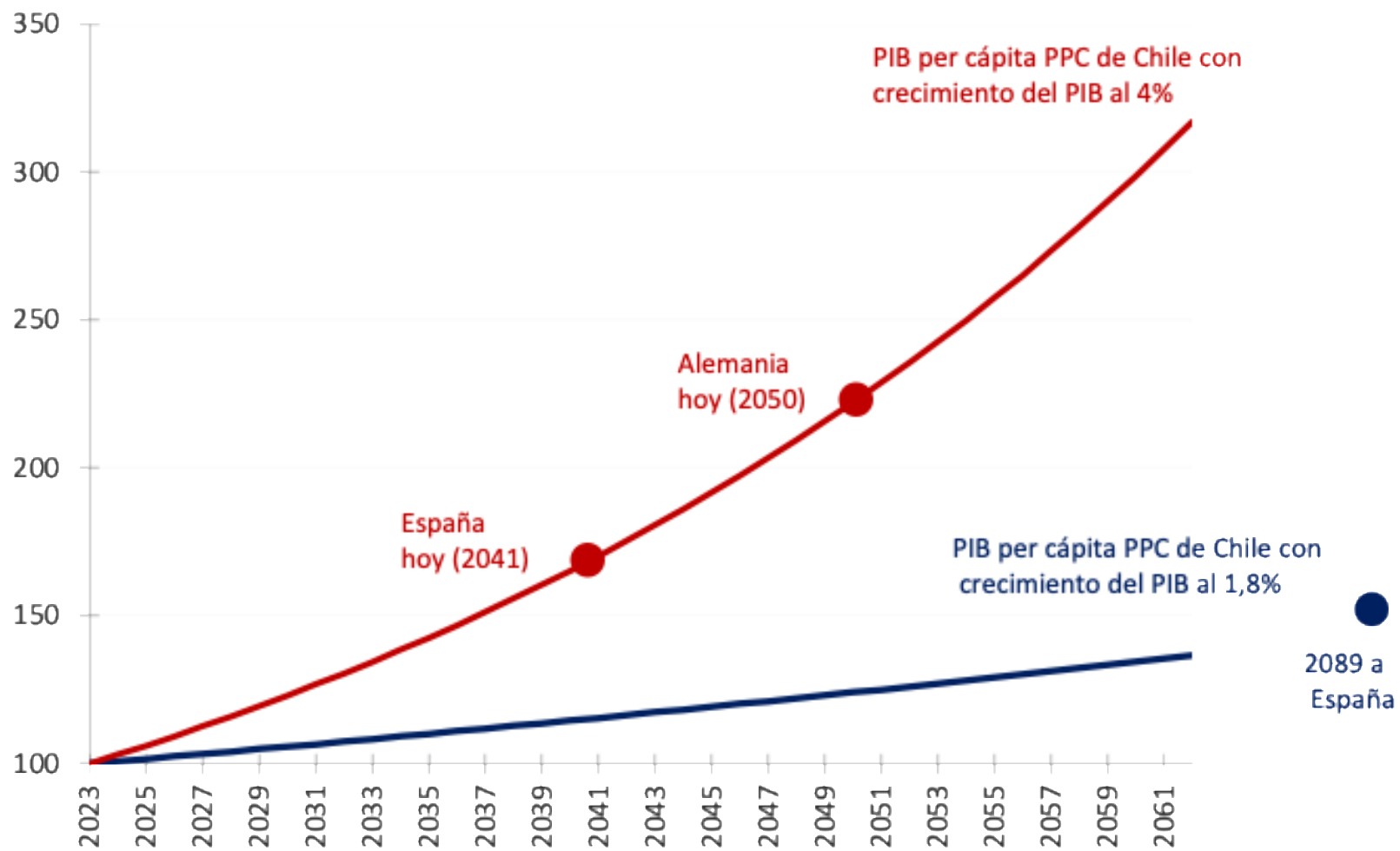
** Cifras 2022, con datos de la OCDE.

Productividad en Chile

(Indice 1990 = 100)



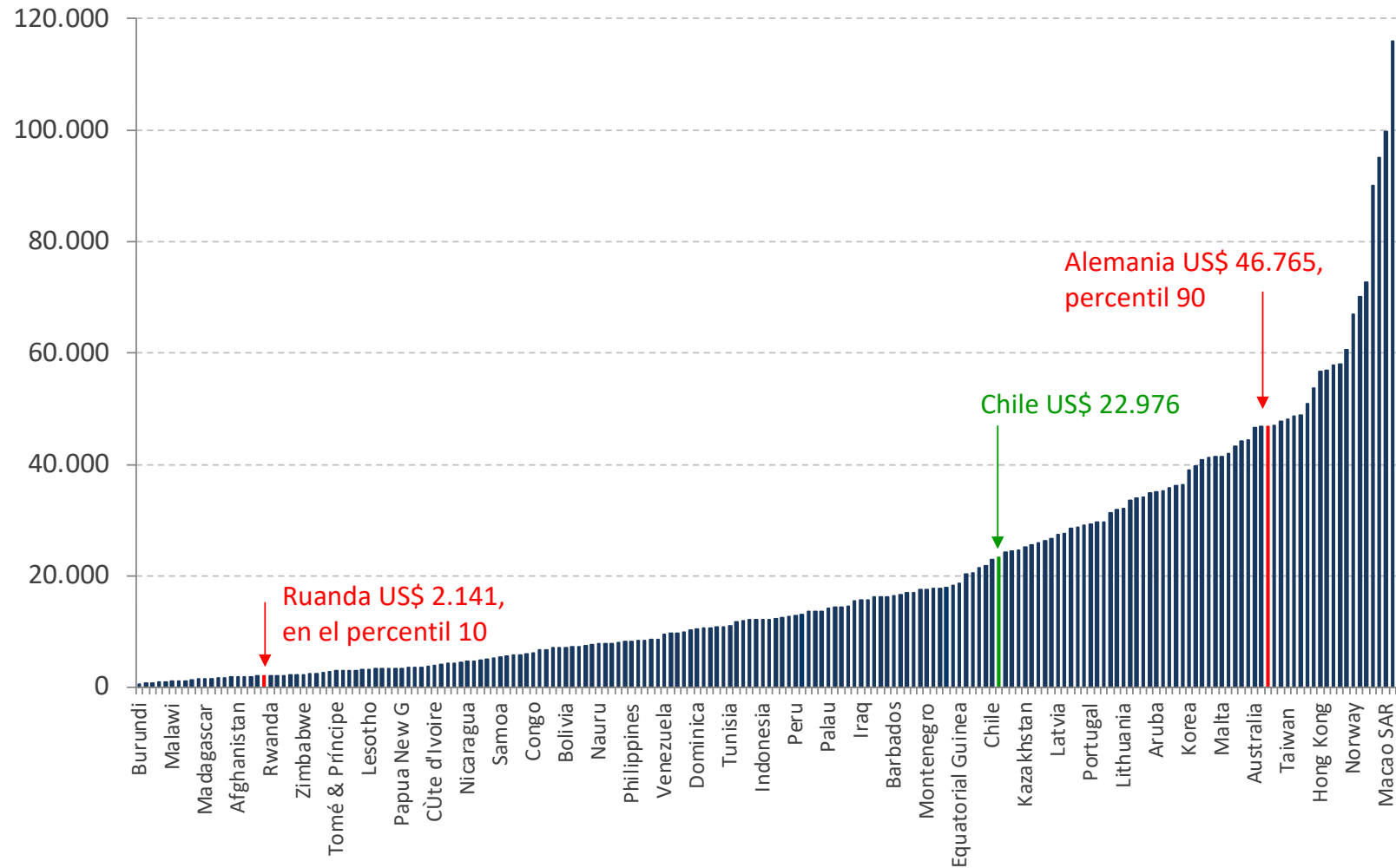
Fuente: Comisión Nacional de Evaluación y Productividad. Ajuste por capital de acuerdo a CNEP (2023).



Fuente: Calculado con datos del World Economic Outlook (FMI).

Ingresos per cápita 2023

(192 países, dólares 2011 ajustados por paridad)



Fuente: FMI (octubre de 2023) / R. Bergoeing (2024)

CLAVE PARA CRECER

- Inclusión productiva
- Complementariedad
- Competencia
- Confianza en el Estado
- Largo plazo

PRODUCTIVIDAD Y CRECIMIENTO

LOS PROBLEMAS DE LA DESIGUALDAD

- Desigualdad o riesgo
- Desigualdad o educación
- Desigualdad o complementariedad
- Desigualdad o reformas pro mercado
- Desigualdad y grupos de interés
- Desigualdad o confianza
- Desigualdad o políticas a largo plazo