

Estado de avance de las compañías emisoras del mercado de capitales en Colombia, Perú y Chile

Reporte de acciones frente a la Biodiversidad

Octubre 27, 2024

Esta publicación fue desarrollada con el apoyo de la Embajada de Suiza en Colombia – Ayuda Humanitaria y Desarrollo (COSUDE), a través de GRI. Las opiniones y contenidos aquí expresados no son responsabilidad de la Embajada.



Schweizerische Eidgenossenschaft
Confédération suisse
Confederazione Svizzera
Confederaziun svizra



¿Por qué hablar de biodiversidad y los negocios?

- Aprox. **el 50 % del PIB mundial**, depende de la biodiversidad.
- El **75 %** de la superficie terrestre ha sido alterada drásticamente por la actividad humana, lo que genera impactos en los medios de vida humanos.
- **Marco Global de Biodiversidad Kunming- Montreal** en la meta 15 busca que las empresas evalúen, divulguen y reduzcan los riesgos e impactos negativos relacionados con la biodiversidad.

Fuente: <https://www.elespectador.com/ambiente/bibo/los-desafios-de-involucrar-al-sector-privado-en-la-conservacion-de-la-biodiversidad/>



“El término **biodiversidad** se refiere a la **variedad de vida** en la Tierra en todos sus niveles, desde los genes hasta los ecosistemas, y puede abarcar los procesos evolutivos, ecológicos y culturales que sustentan la vida.”

Estándar GRI 101 de Biodiversidad y su relación con el marco TNFD

GRI 101 -Biodiversidad

Estándar que incluye contenidos para que las organizaciones presenten información acerca de sus **impactos** (asuntos materiales) relacionados con la biodiversidad y la manera en que **gestionan** estos impactos.

- Actualmente reporte **voluntario**.
- Incorporación formal en informe de sostenibilidad a partir del **1 de enero de 2026**.

El estándar está estructurado en **2 secciones** que suman **8 dimensiones** o contenidos. 101-1 al 101-8.

Articulación del estándar GRI 101 con el marco TNFD:

Las organizaciones hicieron un esfuerzo de articulación que se consigna en una matriz de interoperabilidad. Busca armonizar los contenidos incluyendo las divulgaciones financieras y asegurando la visión coherente entre los riesgos y oportunidades asociadas a la biodiversidad

Puede contribuir a:



Promover la **transparencia total** en la cadena de suministro.



Promover los **informes detallados** sobre impactos en ubicaciones específicas.



Revelar información de **impulsores de pérdida de biodiversidad** y requisitos para informar los **impactos** en la sociedad.



Aplicar la **jerarquía de mitigación** y la **alineación de políticas** con el Marco Global de Biodiversidad.

Metodología del análisis

Comprender si las empresas participantes identifican, gestionan y reportan los asuntos relativos a la Biodiversidad en su informe de sostenibilidad del año 2023, evaluado a través de un modelo de análisis que incorpora la IA

Dimensiones

Estándar GRI 101

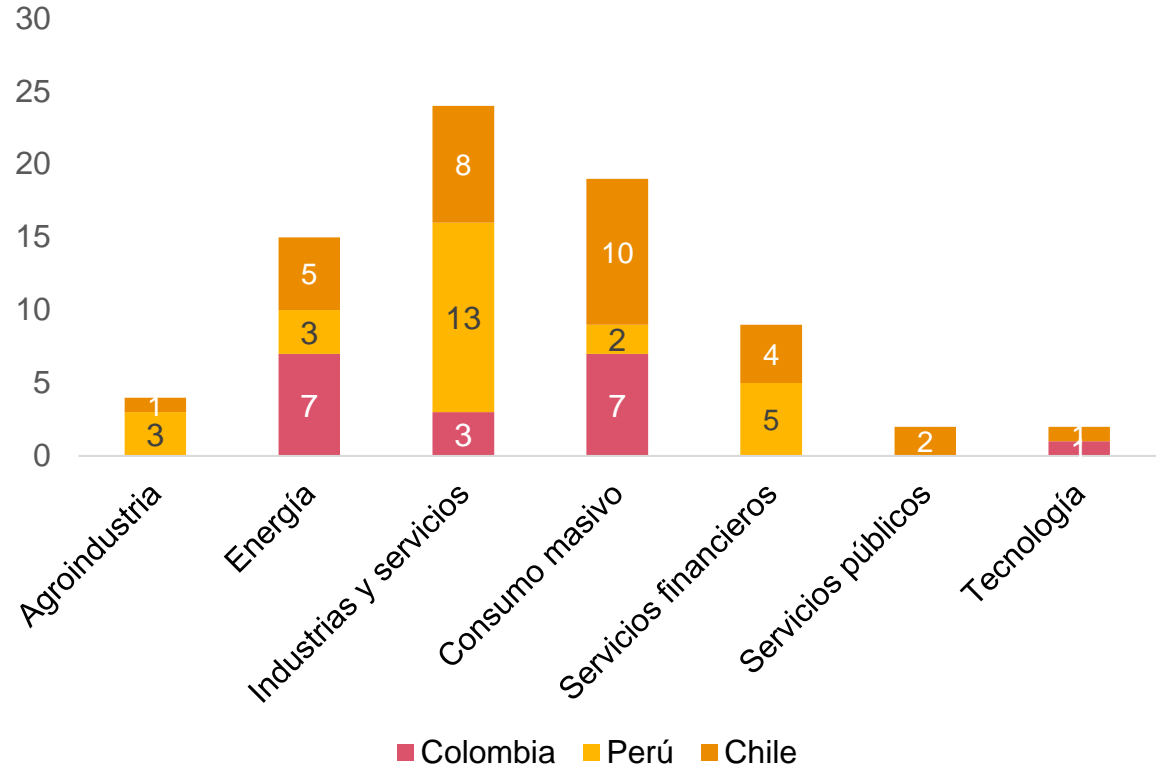
- 1) Políticas y compromisos para la biodiversidad
- 2) Gestión de impactos en la biodiversidad
- 3) Acceso y distribución de beneficios
- 4) Identificación y priorización de impactos en la biodiversidad
- 5) Localización de impactos en la biodiversidad
- 6) Gestión de los impulsores directos de la pérdida de biodiversidad
- 7) Cambios en el estado de la biodiversidad
- 8) Servicios ecosistémicos

Complementarias

- 1) Sinergias entre biodiversidad y cambio climático
- 2) Transparencia y participación de las partes interesadas
- 3) Innovación y mejora continua
- 4) Evaluación del impacto económico de la biodiversidad
- 5) Impacto social y cultural

En total 13 dimensiones analizadas

Número de empresas participantes por sector industrial



Empresas y sectores analizados

75 empresas

18 Colombia

26 Perú

31 Chile

Nota: En los casos en los que en la barra no se identifica el color representante del país es porque no se analizaron empresas correspondientes a ese sector para el país.

Resultados destacados



Biodiversidad en el informe

88 %

de las empresas menciona biodiversidad en su reporte

Nivel de madurez

66 %

de las compañías se encuentra en un nivel básico + inicial

33 %

de las compañías se encuentra en un estado intermedio

1 %

de las compañías se encuentra en un nivel avanzado

Nivel de madurez preponderante por país

3

Colombia (intermedio)

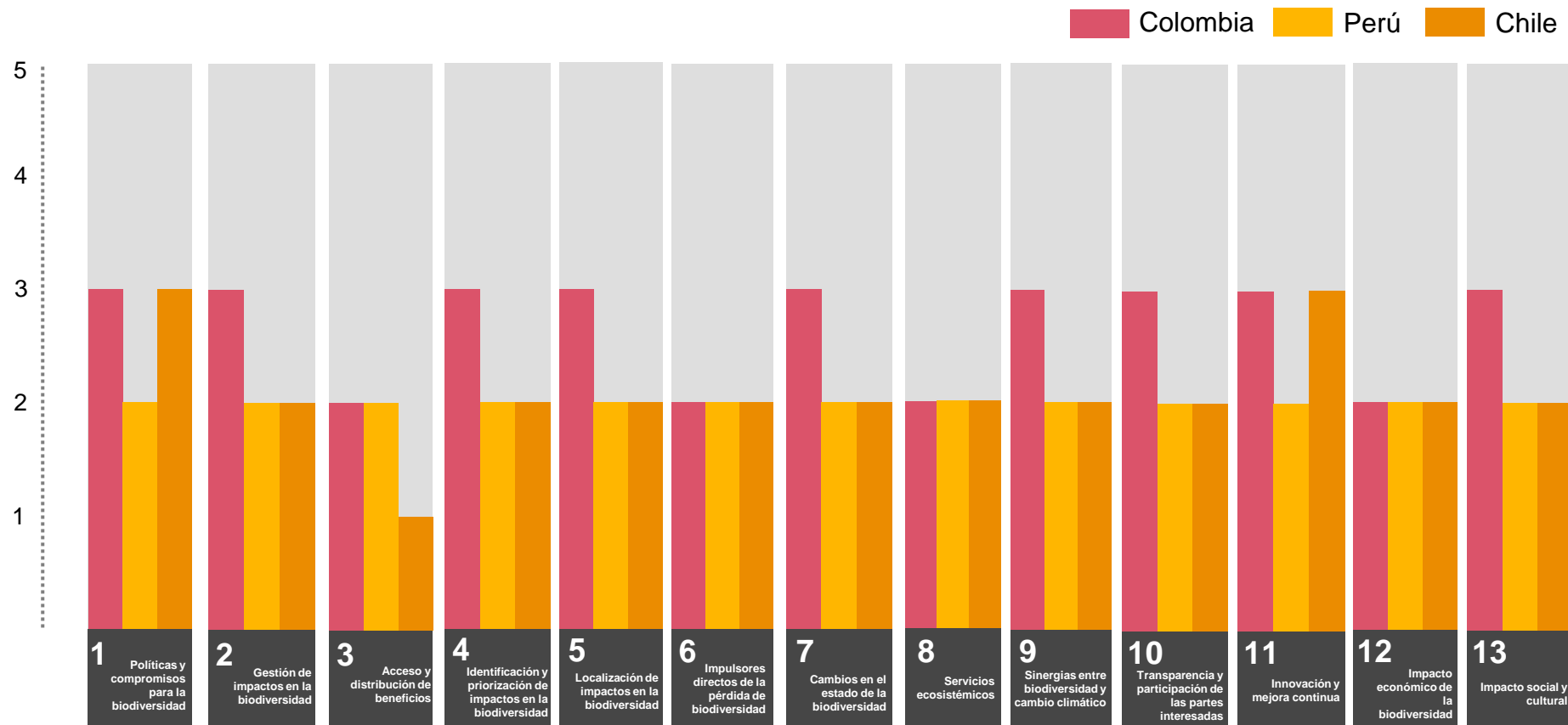
2

Chile (Inicial)

1

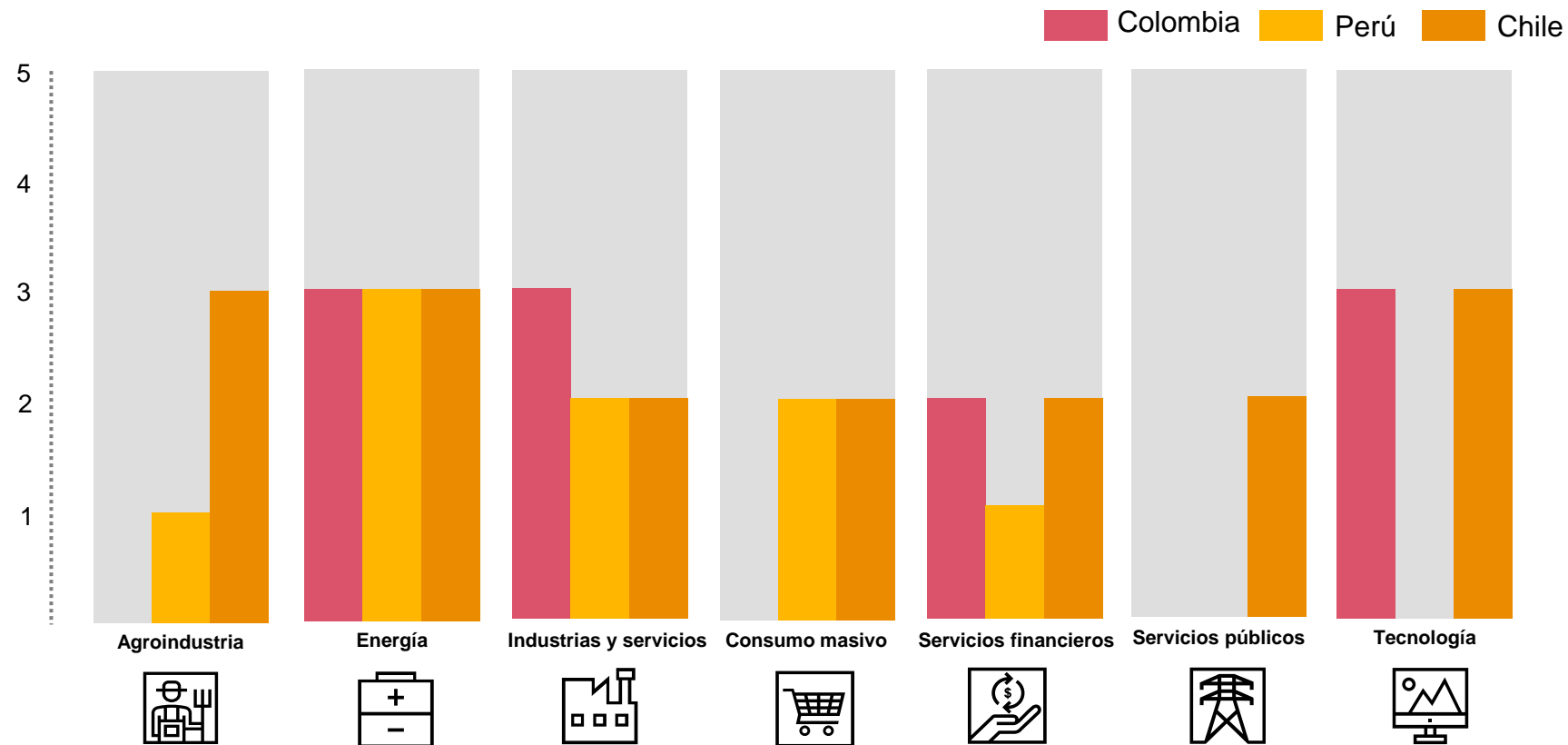
Perú (Básico)

Nivel de madurez por dimensión analizada



Nivel 1: Básico, Nivel 2: Inicial, Nivel 3: Intermedio, Nivel 4: Avanzado, Nivel 5: Líder

Nivel de madurez por sector y por país



Nota: En los casos en los que no observan datos significa que no se analizaron empresas del sector particular en el país.

Hoja de ruta:

Gestión de la biodiversidad y su divulgación para el sector privado.

1. ¡Dar el primer paso con el reporte voluntario! (análisis de contenidos).
2. Desarrollo de un análisis de materialidad robusto que permita priorizar la biodiversidad como un asunto material.
3. Involucramiento y compromiso explícito del alto nivel de la organización (definición de políticas, acciones y medidas de monitoreo).
4. Identificación, ubicación y gestión de los impactos reales y potenciales significativos sobre la biodiversidad.
5. Monitoreo de los cambios al estado de la biodiversidad y el resultado de las acciones de la organización.
6. Uso de estándares y marcos de reporte y sus herramientas de interoperabilidad.



**GRI 101:
Biodiversidad 2024**



**The Taskforce on
Nature-related
Financial
Disclosures - TNFD**



Estado de avance de las compañías emisoras del mercado de capitales en Colombia, Perú y Chile en el reporte de acciones frente a la biodiversidad

**Reporte de
acciones frente
a la Biodiversidad**



¡Gracias!

Síguenos
PwC Colombia



En PwC, nuestro propósito es generar confianza en la sociedad y resolver problemas importantes. Somos una red de Firmas en 151 países con más de 360,000 personas comprometidas con brindar calidad en los servicios de auditoría, consultoría e impuestos. Encuentra más información y contáctanos a través de nuestro sitio web: www.pwc.com/co.

© 2024 PricewaterhouseCoopers. PwC se refiere a las Firmas colombianas que hacen parte de la red global de PricewaterhouseCoopers International Limited, cada una de las cuales es una entidad legal separada e independiente. Todos los derechos reservados.

Este documento no es una guía y no reemplaza el asesoramiento profesional, el contenido es solo para información general. En caso de necesitar ayuda, es recomendable consultar con expertos en la materia para obtener asesoramiento específico adaptado a sus necesidades y circunstancia.



Margarita Casas
Socia Sostenibilidad &
Cambio Climático
PwC Colombia
margarita.casas@pwc.com



Andrea Pradilla
Director of GRI Latin
America
Global Reporting Initiative
pradilla@globalreporting.org



Carlos Barrios
Gerente Senior de
Sostenibilidad & IR
Nuam Exchange
carlos.barrios@nuamx.com