



# Empresas Sumando Valor 2024 - 9ª edición

Estado del Reporting en  
Sostenibilidad y Compromiso con los  
ODS en Chile

Noviembre 2024

Daniela Winicki T.



# ¿De qué se trata el estudio?

- Relevar el compromiso de las empresas chilenas con los Objetivos de Desarrollo Sostenible
- Identificar las principales tendencias en reporting ESG/sostenibilidad en Chile



# Agenda

- Principales conclusiones 2024
- Metodología ESV
- Reporting en Chile
- El aporte a los ODS desde el sector empresarial
- Desafíos de corto, mediano y largo plazo





# ¿Cuáles son las principales conclusiones del estudio ESV 2024?

Resumen Ejecutivo – Reportes de la Gestión Empresarial 2023



# El Reporting se mueve para dar respuesta a otros stakeholders

- Aumentó la cantidad de documentos ESG / empresas que reportan
- Gran nivel de respuesta a NCG 461
- Disminuyó el detalle de proyectos – demostración de aportes a ODS
- Foco de las empresas en los ODS: Trabajo, consumo y producción responsable y educación

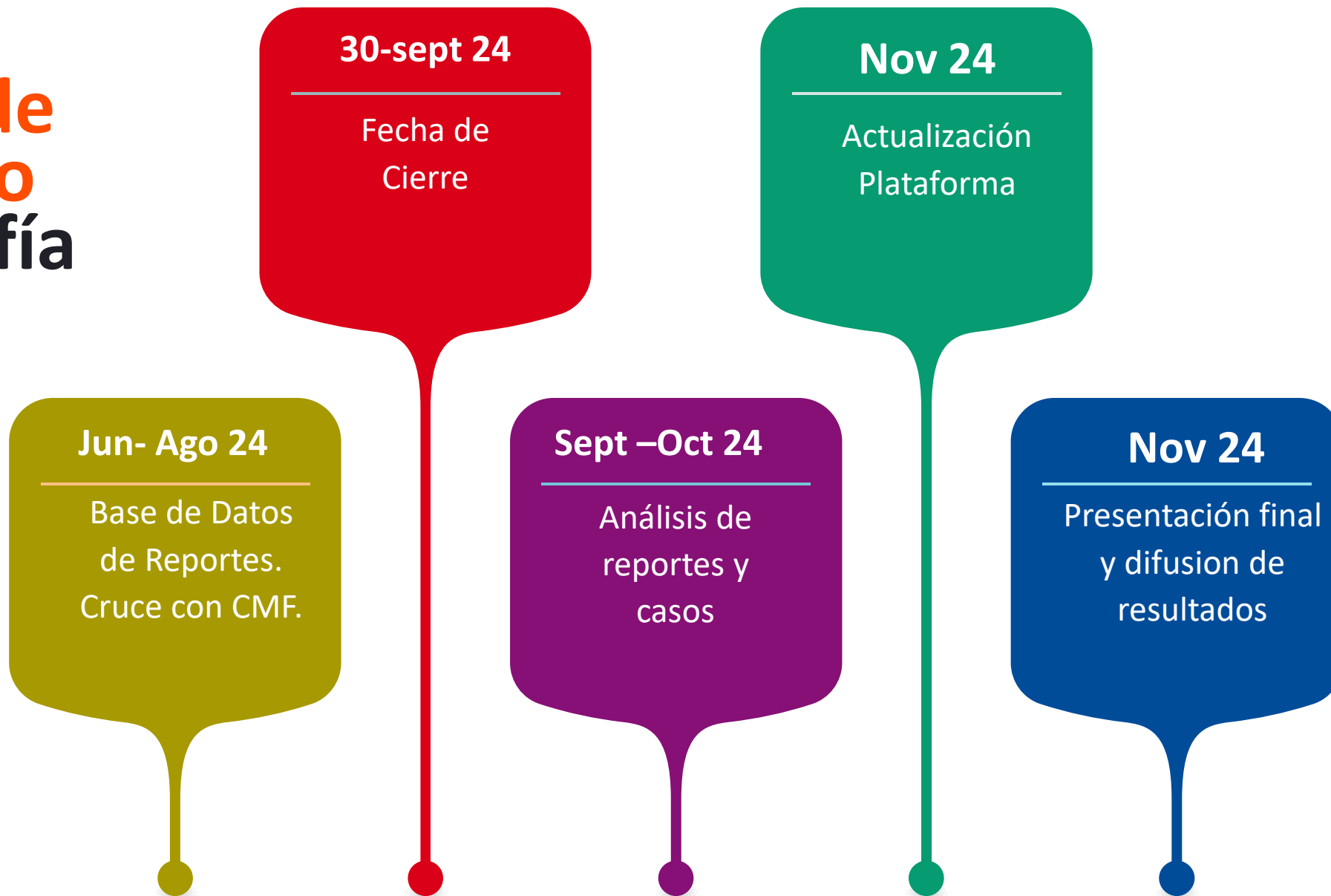
# Aspectos metodológicos

Alcance, requerimientos, fechas

Noviembre 2024



# Línea de tiempo Infografía





**+23%**

EMPRESAS  
REVISADAS

**+42%**

REPORTES

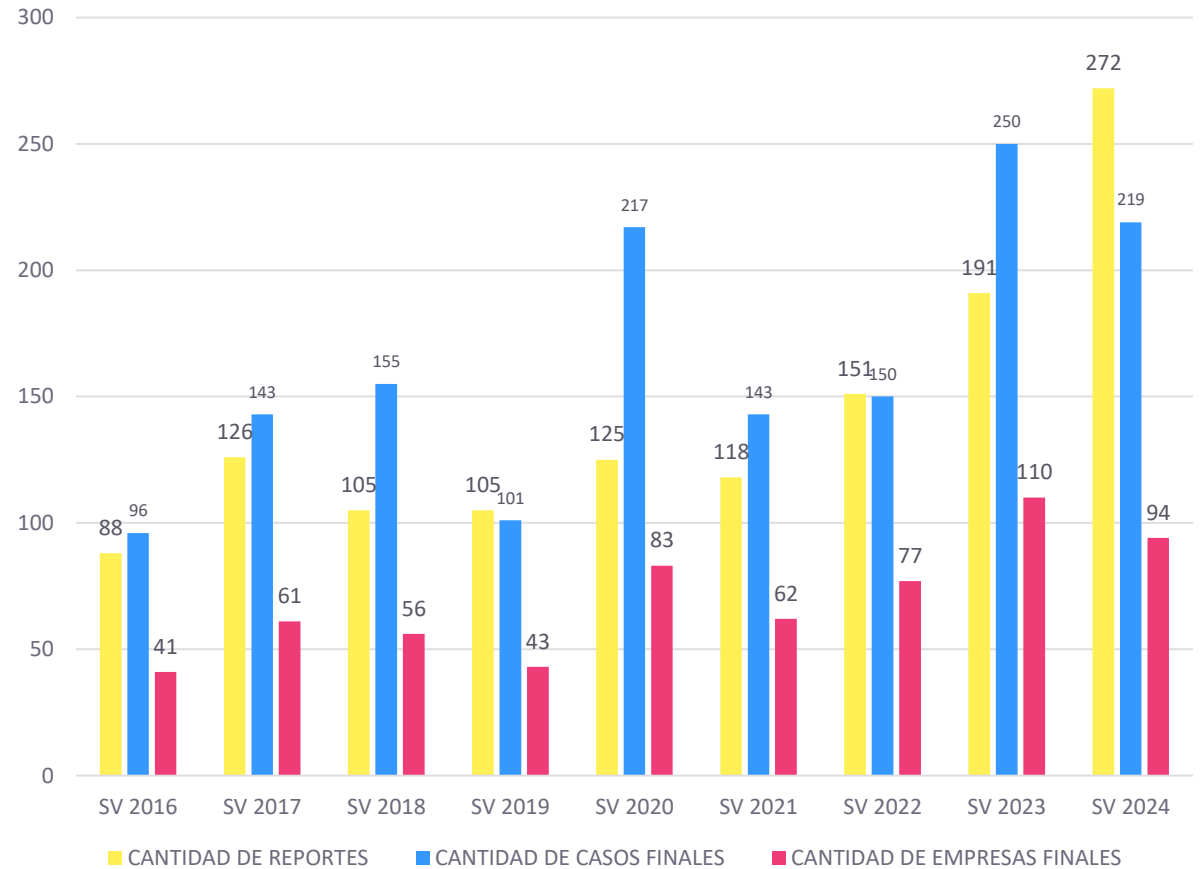
**-12%**

CASOS

**-15%**

EMPRESAS  
CON CASOS

# Evolución ESV





# Consideraciones metodológicas



# Nomenclatura de la presentación



- Aportes concretos del sector empresarial a una meta o más
- Empresas que presentan Reporte de Sostenibilidad o Memoria Integrada (sin incluir Memoria con exclusivamente NCG 461)

M1



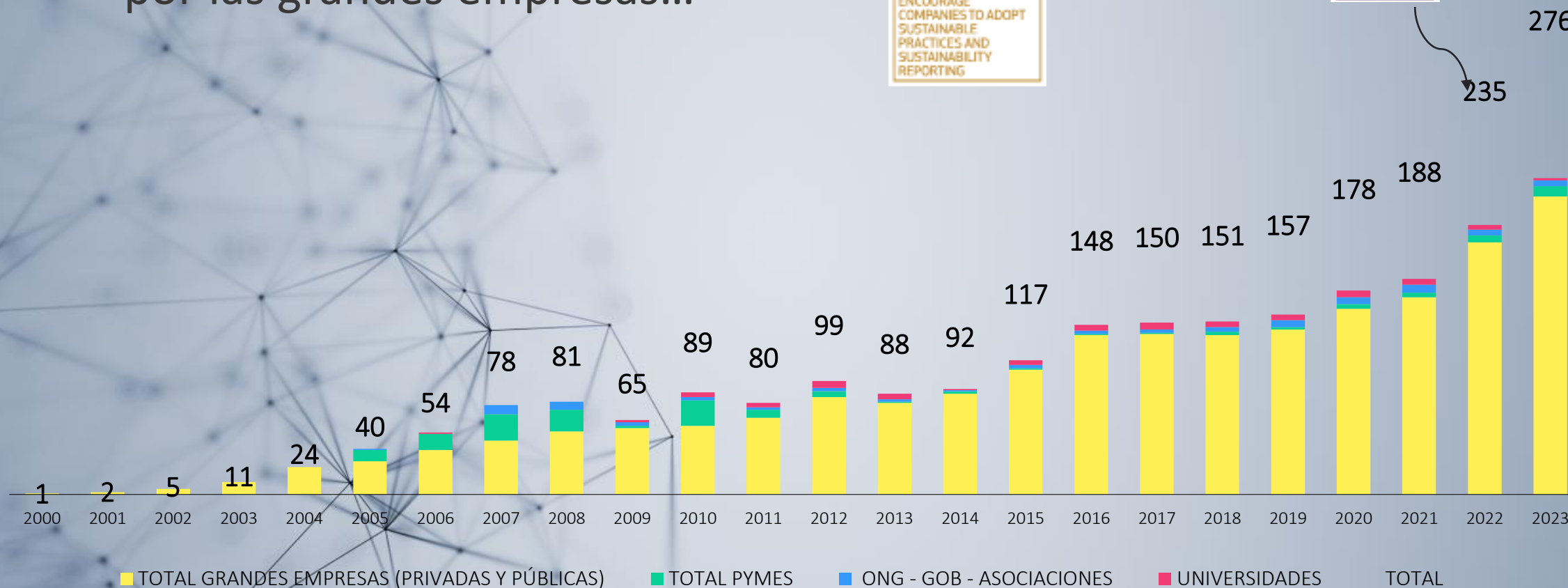
# ¿Qué está pasando con los Reportes en Chile?

Radiografía de la rendición de cuentas en sostenibilidad durante 2024 (reportes 2023)

Noviembre 2024



# La práctica de reportar información de sostenibilidad sigue creciendo, impulsada por las grandes empresas...



A octubre 2023 eran 193



# ¿Quiénes reportan información de sostenibilidad en Chile?

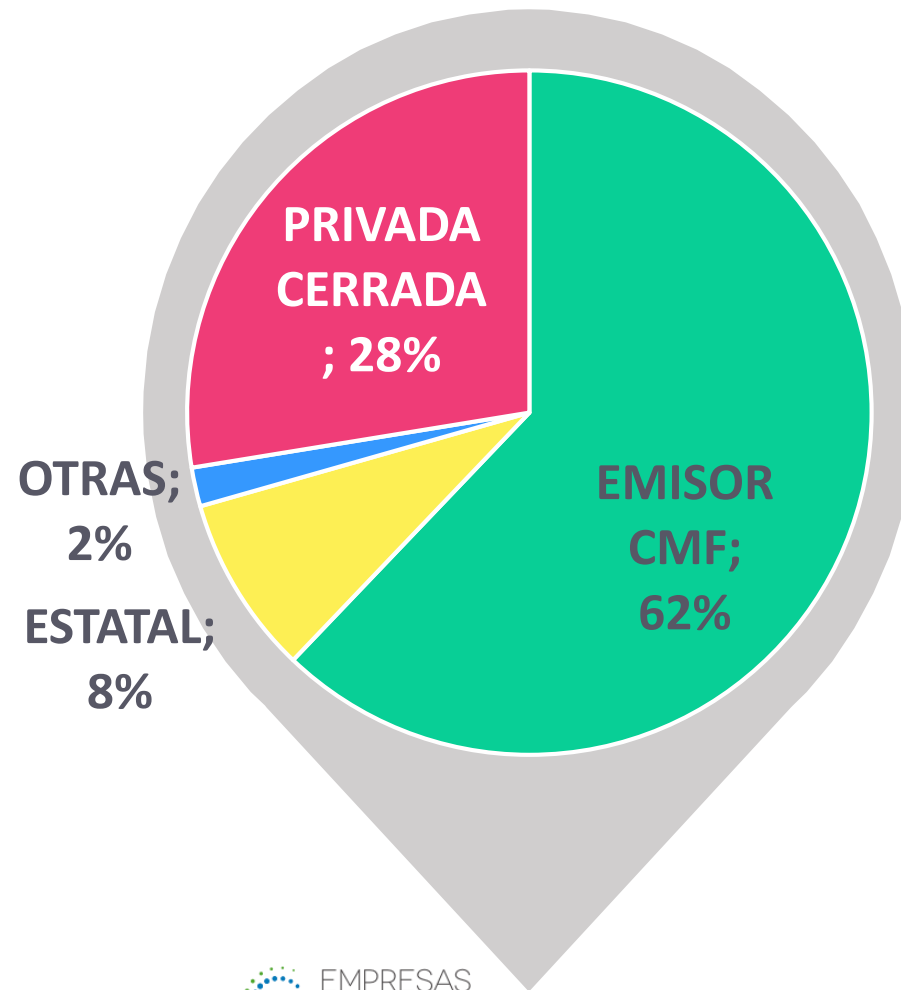
Análisis de los protagonistas

Noviembre 2024

# ¿Quiénes reportan en Chile?



# La Gran Empresa sigue siendo el motor



De los 272 reportes, 90% son de empresas privadas

Pymes siguen siendo estando ausentes

# Sector Financiero lidera la práctica

Influido por la NCG 461, se disparan los reportes del sector financiero, y se mantienen energía y agroindustria en 2° y 3° lugar

Más empresas de construcción (NCG 461)







# Cambio en los actores

- 97 empresas reportan por primera vez (en los últimos 3 años)
- 37 empresas que reportaron en 2022 no volvieron a reportar en 2023 (a la fecha del cierre o reportan regionalmente.)

	ESV2024	ESV2023	ESV2022
NUEVOS REPORTADORES	93	54	29
“ABANDONADORES”	37	14	12

# ¿Quiénes reportan en Chile?

## Radiografía de las empresas

TARGET 8-3



PROMOTE POLICIES TO SUPPORT JOB CREATION AND GROWING ENTERPRISES

### Empleo

+933.000 puestos de trabajo  
(+26% - ESV 2023)

### Empleo Femenino

+370.000 mujeres (41%. Idem  
ESV 2023)

### Empleo de PcD

0,7% (idem ESV 2023)- Bajó en  
los últimos 2 años (0,9%)

TARGET 10-2



PROMOTE UNIVERSAL SOCIAL, ECONOMIC AND POLITICAL INCLUSION



### Directorios con y sin mujeres

CON Mujeres: 181 empresas

SIN Mujeres en Directorio: 91  
empresas

### Directorio - Femenino

19% (idem ESV 2023)

### Principios rectores DDHH

18% afirma adherir

# ¿Cómo se reporta la información de sostenibilidad en Chile?

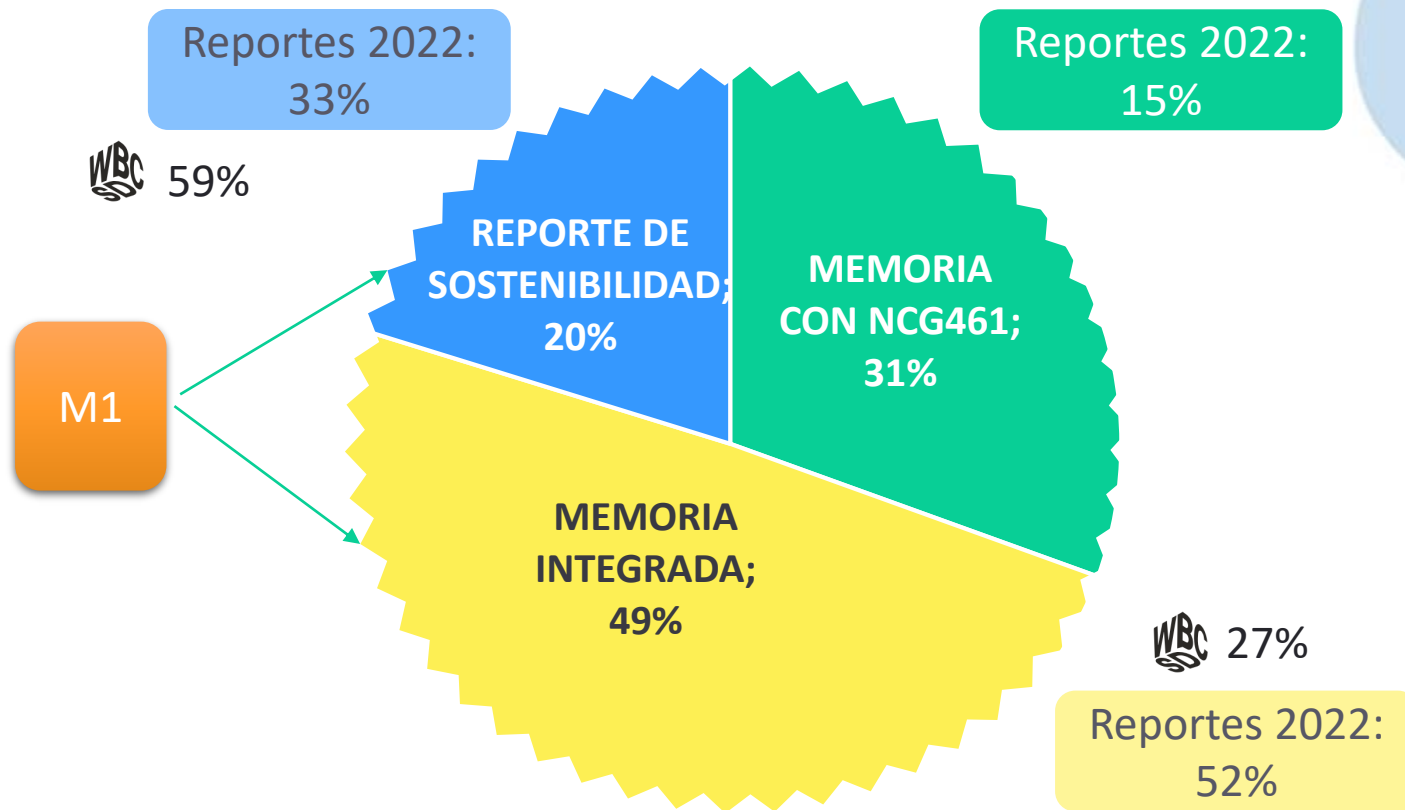
Estándares, tipos de documentos

Noviembre 2024



# ¿Cuántos son integrados?

## ¿Cuántos solo responden la NCG461?




# Aplicación de estándares: Cambio en las preferencias

	Reportes 2022	Reportes 2023	WBCSD 	
<b>GRI</b>	72%	49% (23% conforme – 16% con referencia)	83%	M1: 68%
<b>SASB</b>	69%	72% (69% indicadores)	63%	M1: 68%
<b>TCFD</b>	27%	18% (10% análisis detallado)	88%	M1: 24%
<b>IIRC</b>	10%	5%	8%	M1: 7%

Solo 8 empresas mencionan TNFD – (52% en WBCSD) y 2 lo implementaron

# ¿Cómo se reporta en Chile?

- Solo 1 empresa menciona las normas IFRS S1 y S2 (no responde)
- Solo 4 empresas mencionan las normas ESRS – CSRD (no responden)
- Por primera vez en 5 años la cantidad de reportes verificados baja al 12% (antes 25%. 90% WBCSD) 
- Se mantiene el promedio de hojas: 123 páginas (sin contar EEFF) (antes 135)

M1:  
17%



# ¿Cómo se definen los contenidos del reporte?



# ¿Cómo se definen los contenidos del reporte?

- 75% de los reportes analizados responden la NCG 461
- 59% presenta materialidad (74% en 2023)

 90%


M1:  
80%





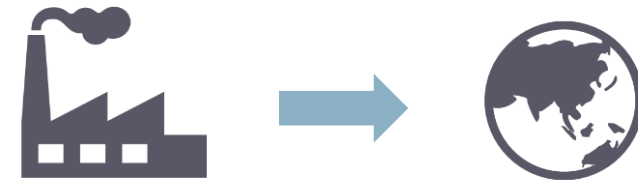
# Materialidad: Lo importante, lo relevante

Orientado al mundo financiero:  
Sostenibilidad Organizacional



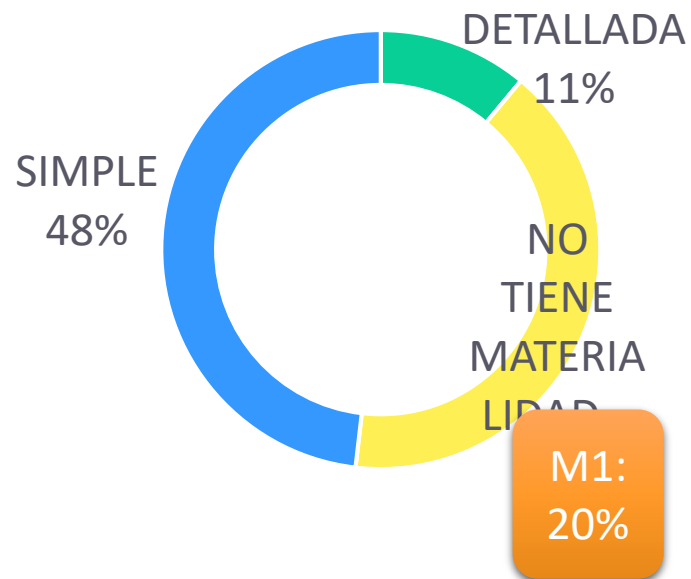
**MATERIALIDAD  
FINANCIERA: RIESGOS Y  
OPORTUNIDADES**

Orientado a otros públicos:  
Sostenibilidad Planeta – Impactos de  
la organización en la sociedad, la  
economía y el medioambiente.

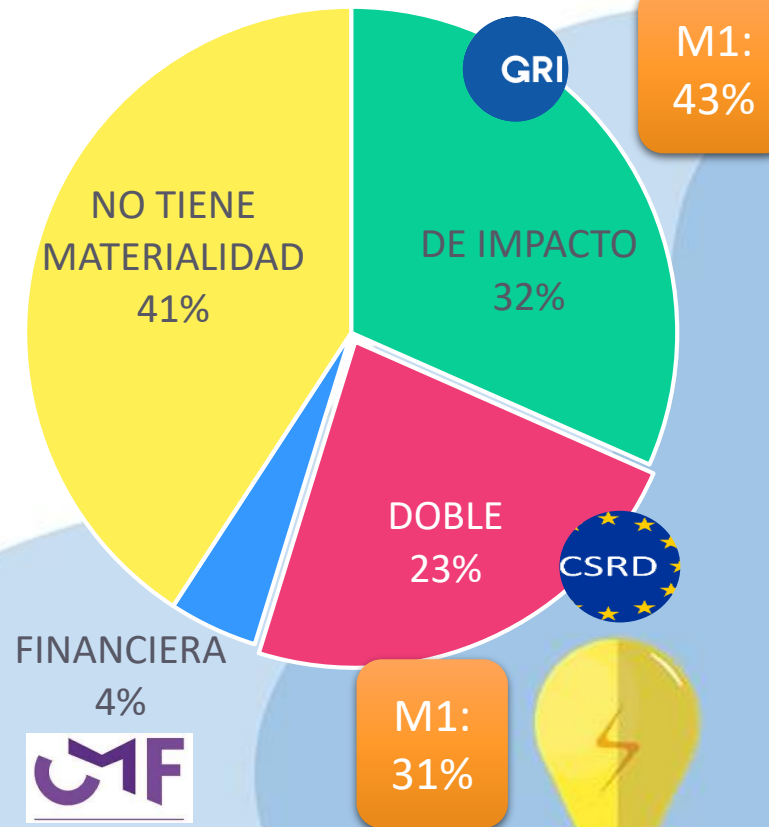


**MATERIALIDAD DE  
IMPACTO: IMPACTOS EN EL  
ENTORNO**

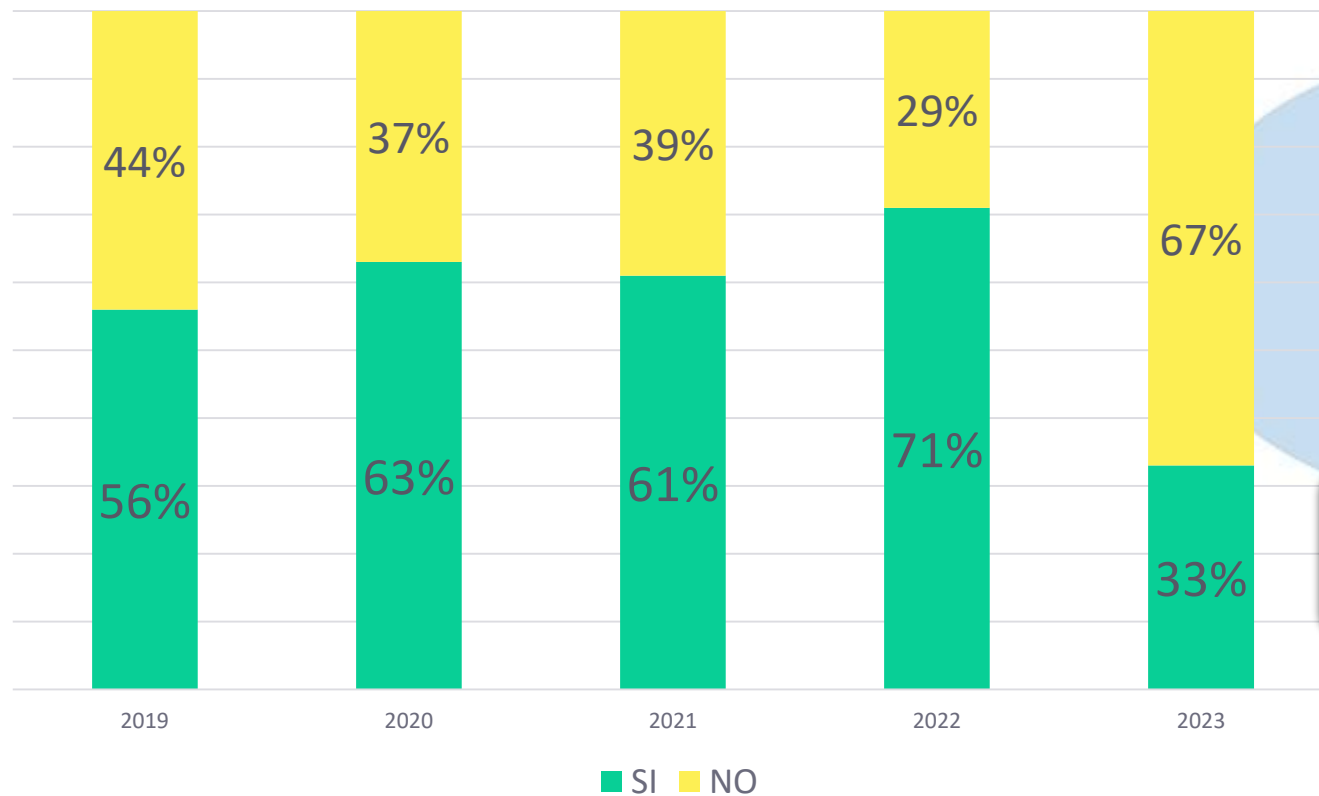
# ¿Cómo se definen los contenidos del reporte?



 77% presenta doble materialidad



# Baja sustancialmente la cantidad de empresas que divulgan metas



M1:  
44%


¿Será por el “temor” de los directorios a las metas?



# Equilibrio: “Lo Bueno y lo malo”

M1:  
39%

28% de los reportes analizados incluyen impactos positivos y negativos (46% en reportes 2022 y 50% en 2021)





# ¿Qué información se publicó en los reportes y memorias 2023?

Análisis de contenidos

# Equidad Salarial

M1:  
16

- 17 empresas (6%) publican la relación entre el salario más alto pagado y la mediana de la organización! (no es requisito NCG461) (ESV 2023-11)
- 192 empresas (70%) publican indicadores de equidad salarial por cargo (género) (si es requisito NCG 461)



# Derechos Humanos

ESV 2023

ESV 2024



M1:  
43%

M1:  
14%

M1:  
28%




M1:  
15%

TARGET 10-2



PROMOTE UNIVERSAL  
SOCIAL, ECONOMIC  
AND POLITICAL  
INCLUSION

# Huella de Carbono

		ESV 2022	ESV 2023	ESV 2024	
	<p>Alcance 1</p> <p>Emisiones Directas</p>	6%	4%	6%	M1: 6%
	<p>Alcance 1 y 2</p> <p>Emisiones Indirectas – energía</p>	14%	12%	7%	M1: 8%
	<p>Alcance 1, 2 y 3</p> <p>Otras emisiones indirectas</p>	56%	57%	49%	M1: 63%
	Sin Reportar HdC:	(24%)	(25%)	(37%)	M1: 23%



# Compromiso climático

M1:  
28%

- 57 organizaciones (21%) tienen metas climáticas internas y 14 SBTi o compromiso con 1,5° (5%) vs (22% en ESV 2023)
- 22% se comprometen con la carbono neutralidad a 2050 o antes

M1:  
7%

M1:  
28%

TARGET 13-A



UNFCCC

IMPLEMENT THE UN  
FRAMEWORK  
CONVENTION ON  
CLIMATE CHANGE



# Compromiso con la Biodiversidad

- 12% se comprometen (15% - ESV 22)
- 3% ha implementado programas específicos (14% - ESV 22)
- 2% metas SBTN (3% - ESV 22)
- 1% realizó evaluación con TNFD
- 1% realizó diagnóstico de dependencias (5% - ESV 22)

M1:  
16%

TARGET 15-1




CONSERVE AND RESTORE TERRESTRIAL AND FRESHWATER ECOSYSTEMS



# Ética empresarial:

	2022	2023
Nada	8%	10%
Canal	54%	74%
Canal y Denuncias desglosadas	38%	17%



El canal de denuncias es requerido en la NCG 461 pero el detalle de las denuncias no (salvo acoso y esas no se consideraron)




# Diversidad e Inclusión

- 42% de las empresas declaran no tener ni políticas ni programas de D&I (antes 33%)
- 40% declara contar con política (antes 24%)
- 18% Política y programa (antes 43%)

M1:  
32%

M1:  
44%

M1:  
24%



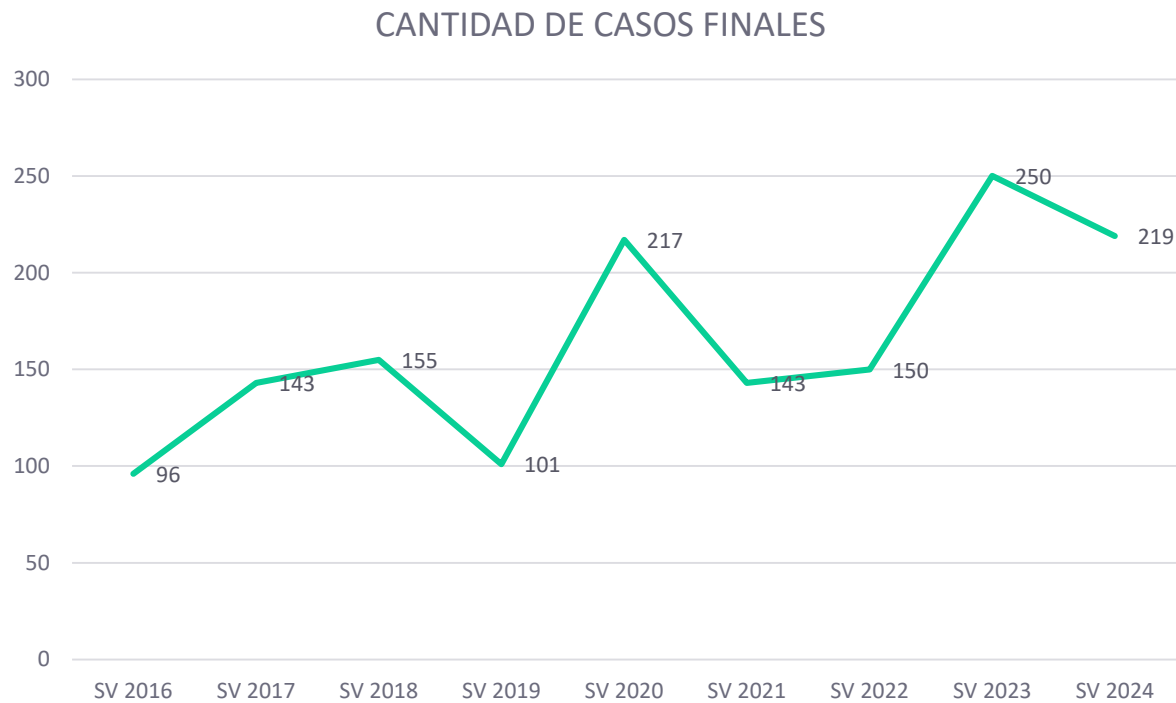
# ODS en Chile

¿Cuál es el aporte del sector empresarial?

Noviembre 2024

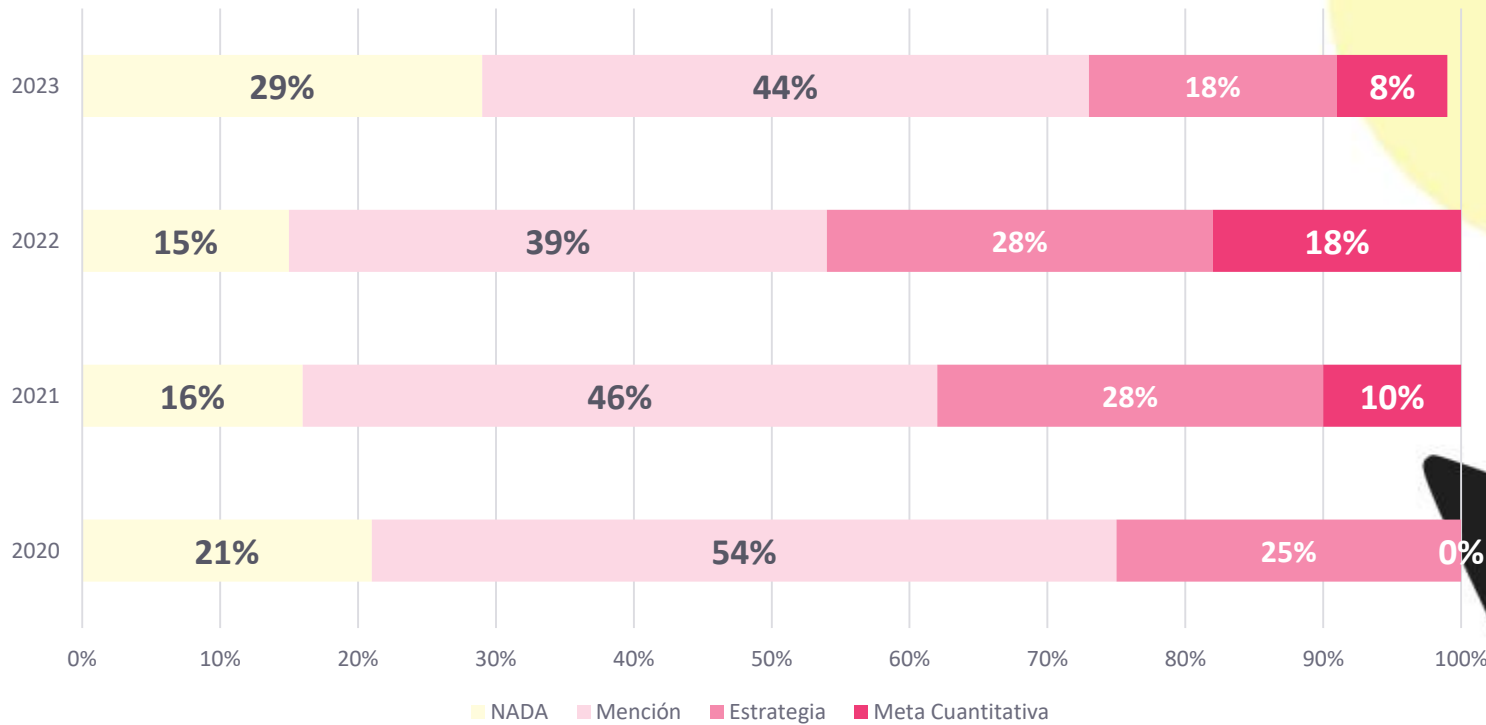


# Creció la cantidad de reportes pero disminuyó la cantidad de casos ESV



# Y el compromiso con los ODS (a nivel Declaración) también disminuyó

Volvimos al nivel de hace 5 años: 71% de las empresas al menos menciona los ODS.



M1: Se mantiene en 83% (vs 85%)

# Incremento en el # de casos de 9 ODS





# ¿En qué ODS se presentan más casos? Y en cuáles menos casos?

Respecto de los reportes 2022  
(ESV 2023)



# Empleo (8), Consumo responsable (12), Educación (4)

- Se mantiene la tendencia respecto del año anterior
- Empleo: Formación para el emprendimiento, fomento de PYMEs, empleo jóvenes, Desarrollo agrícola
- Producción y consumo responsable: Reciclaje, estilos de vida saludable
- Educación: Primaria, Técnica, Infraestructura escolar.
- 38 casos asociados con jóvenes “NI-NI”.



# Otras conclusiones vinculadas con los casos ESV 2024

- Paz..., Vida Submarina y Salud son los ODS con menos casos
- 2,3% de los casos demuestran / realizan una evaluación de impacto de los programas que implementan
- Menor centralización que años anteriores: 39% de los casos tienen despliegue nacional, 12% solo en RM y 9% en Antofagasta.
- 33% son casos asociativos
- Proyectos asociados con Lista IUCN – 8 de 218 (Nota Roja de Chile en Informe ODS)



# ¿Qué concluimos del estudio ESV 2024?

¿Foco? ¿Tiempo? ¿Verificación?



Al incorporarse empresas “nuevas”, disminuye la información acerca del compromiso con la gestión sostenible

Las empresas “viejas” comienzan a reportarle a otros públicos y describen con menor énfasis los impactos

Las empresas trabajaron en 2023 en responder al regulador, pero no se demuestra una verdadera “integración” (R&O)



Aquellas empresas que llevan años reportando, demuestran un compromiso mayor con el Desarrollo sostenible



# Desafíos para los “promotores” de la sostenibilidad en las empresas

Desafíos de corto, mediano y largo plazo

Noviembre 2024



# Principales desafíos: De corto, mediano y largo plazo

CORTO

- Integrar la información de sostenibilidad: Repensar (más allá del checklist de compliance) y reorganizar el equipo y el proyecto. IFRS S1 y S2. NCG519.

CORTO

- Mejorar las habilidades de los equipos “integrados”

MEDIANO

- Invertir en la confiabilidad de los datos: Sistemas / Consolidación

MEDIANO

- Involucramiento del Directorio en “impactos”, en “riesgos y oportunidades”:  
Asegurar la información, justificar la presentación de impactos.





# Principales desafíos: De corto, mediano y largo plazo

LARGO

- “Engage” con la cadena de valor: “Impactos de la cuna a la tumba”.

LARGO

- Debemos arrastrar a las empresas “nuevas” hacia el compromiso genuino con el desarrollo sostenible.



# Principales desafíos: De corto, mediano y largo plazo

- Las metas públicas demuestran el compromiso, impulsan a la acción empresarial y contribuyen a la transparencia.
- El ejercicio de entregar información al mercado financiero o al regulador, no puede poner en juego las inversiones, avances del sector empresarial en la contribución al desarrollo sostenible.



# Muchas gracias!

ESV 2024- Reportes 2023

Visita [www.sumandovalor.cl](http://www.sumandovalor.cl)

Noviembre 2024



# Lectura recomendada:

