

# SUMANDO VALOR 2021

## REPORTES 2020

PRESENTACIÓN DE RESULTADOS

ENERO 2022



# OBJETIVO

Relevar los avances de las empresas chilenas en la implementación de acciones que contribuyan a la consecución de los ODS



Identificar las principales tendencias en Reporting ESG en Chile

01

# PRINCIPALES RESULTADOS

Y PRESENTACION METODOLÓGICA

SUSTRATEGY



acción  
empresas | wbcSD

# RESUMEN EJECUTIVO



## REPORTING

Avances en participación y en Reporting + estándares



## ODS

Seguimos avanzando en el compromiso declarado con ODS



## DETALLE

Se registra menos detalle de proyectos (- casos)

# RESUMEN EJECUTIVO



## GESTIÓN

Avances en la implementación de prácticas de sost (comités, DDHH, etc)



## FOCO

Prosperidad / casi la mitad de los casos



## CASOS

Empleo / Emprendimiento / Inclusión

# CARACTERÍSTICAS SV 2021

01

**REPORTES  
SOST. E INT.**

GESTIÓN 2020

02

**ÚNICO  
ESTUDIO**

De reporting en Chile

03

**6a EDICION**

SUMANDO VALOR

04

**PLATAFORMA**

62 EMPRESAS, 143 CASOS  
(vs. 83 EMPRESAS y 217  
CASOS EN 2019)

# CRONOGRAMA



# METODOLOGÍA

SUSTRATEGY



Fecha del estudio: Sept 2021 a Dic 2021

**FECHA  
CORTE: 15-  
OCT-21**



Fecha de Corte:  
Reportes  
publicados al  
15/10

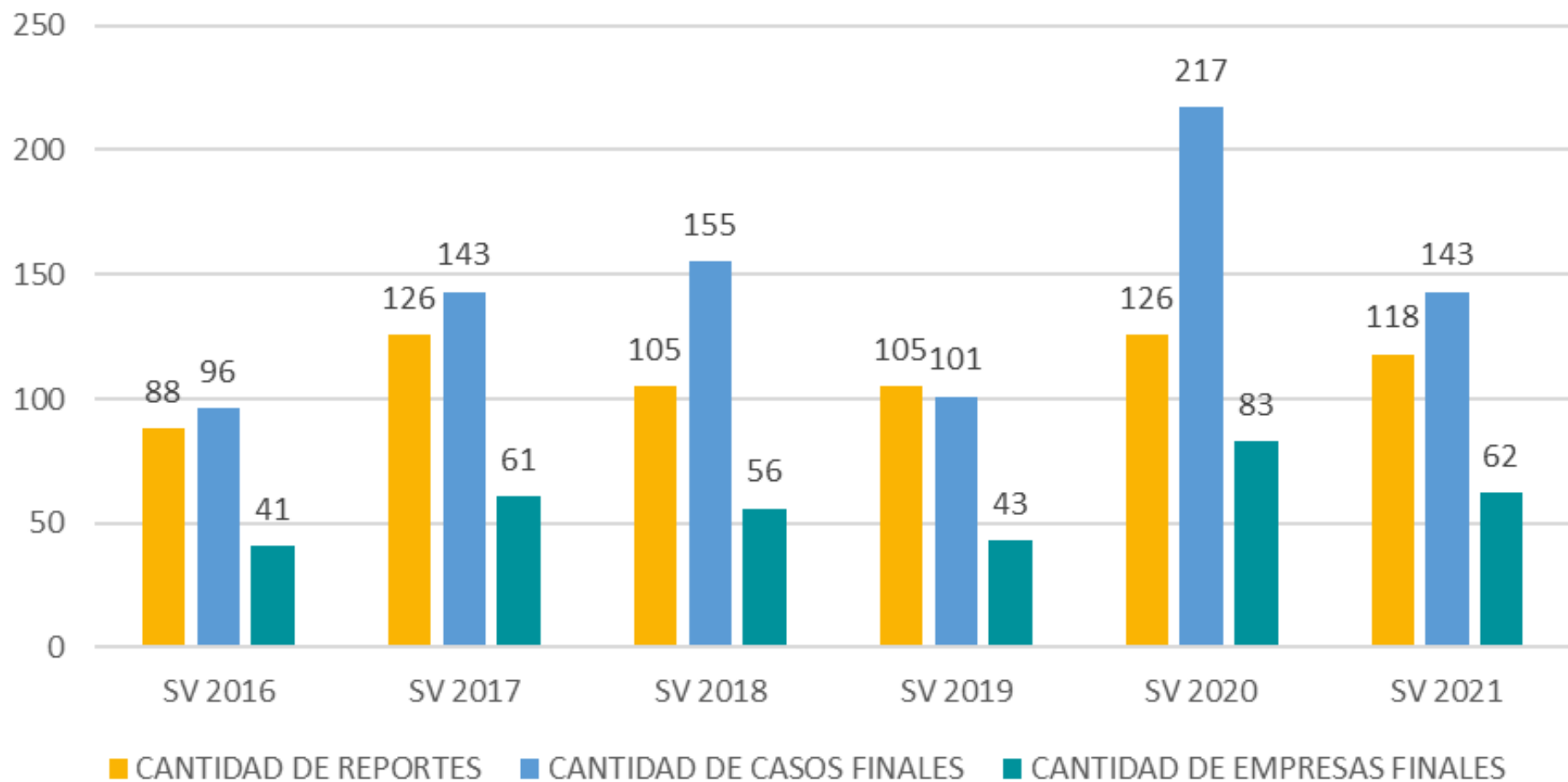


Se encontraron 143 reportes pero:

- 2 no se pudo acceder
- 19 se publicaron post 15/10
- 4 se dejan fuera por no ser empresas



## Evolución Sumando Valor



# CRITERIOS DE SELECCIÓN DE CASOS



- ✓ **Territorialidad:** Chile detallado
- ✓ **Magnitud:** # Beneficiarios / innovación / \$
- ✓ **Link con ODS**
- ✓ **Descrito con detalle / concreto**
- ✓ **Sostenibilidad – Vinculado al negocio**

# ESV EN CIFRAS



**118 REPORTES**

PARTICIPANTES (143\*)

2019: 126



**11 NUEVOS**

REPORTES (+3 tardios)



**143 CASOS**

INCORPORADOS A LA  
PLATAFORMA

2019: 217



**62 EMPRESAS**

INCORPORADAS A LA  
PLATAFORMA (17  
SECTORES)

**102 EMPRESAS** SE REPITEN DE AÑOS ANTERIORES!

02

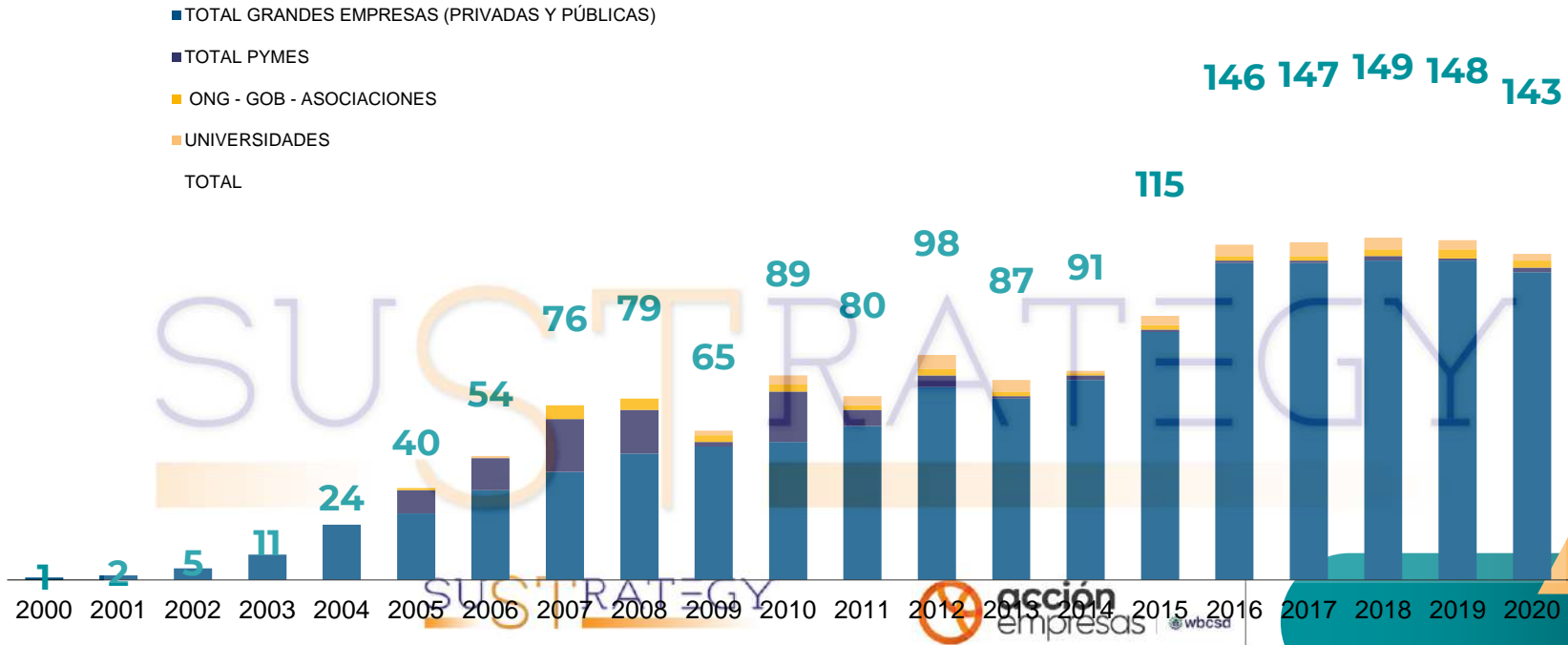
# ESTADO DEL ARTE

DE LOS REPORTES EN CHILE

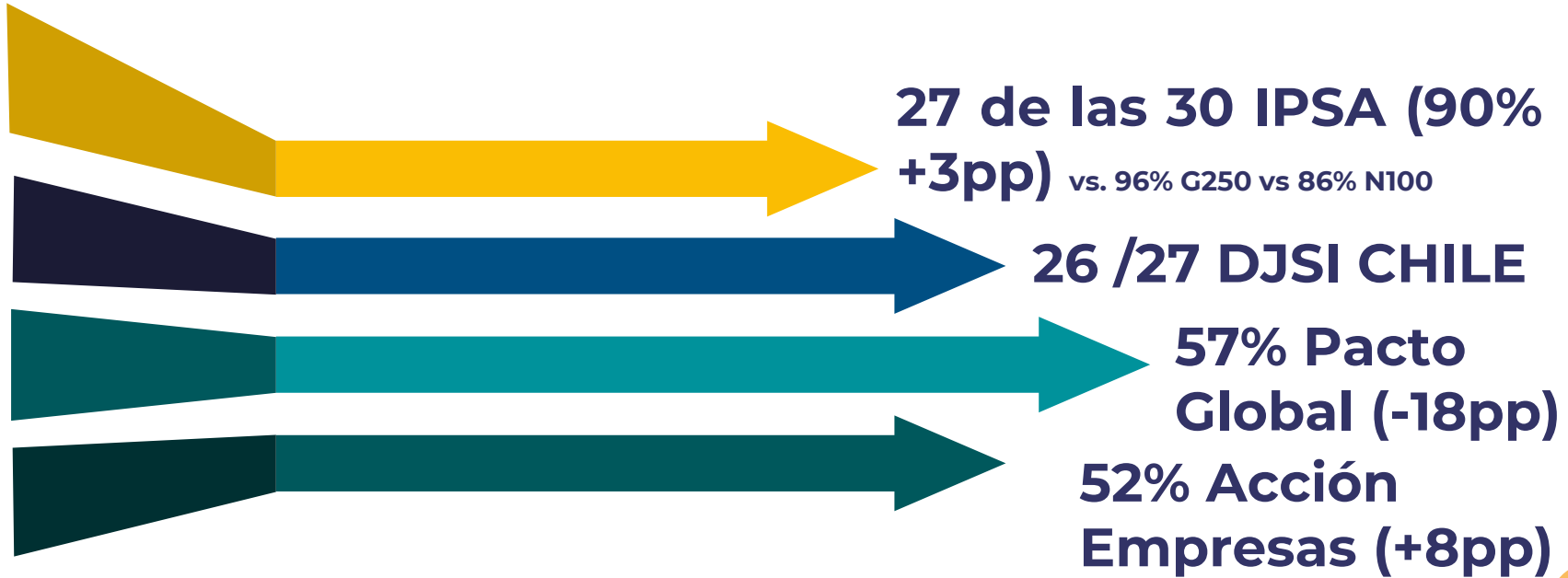
SUSTRATEGY

 **acción**  
empresas |  wbcSD

# REPORTING EN CHILE – DIC 2021



# ¿Quiénes reportan en Chile?

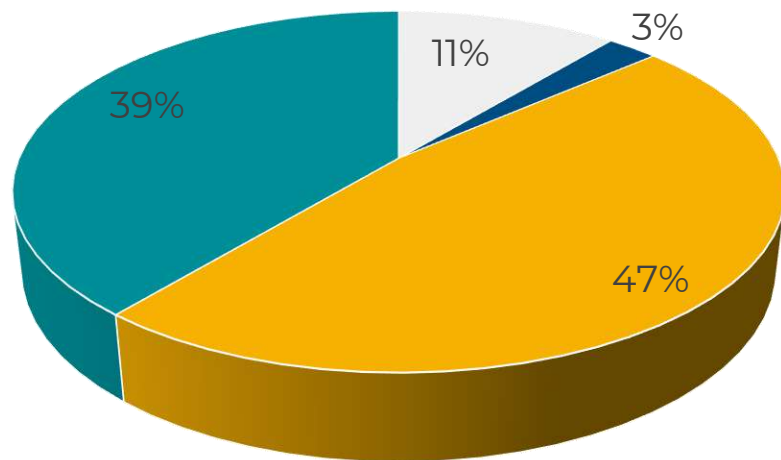


1. Pacto Global: 106 empresas → de ellas 53 SI TIENEN REPORTE + 5 publicaron tarde + 2 se dejó fuera + 46 SIN REPORTE

2. Acción Empresas: 111 empresas → de ellas 54 SI tienen reporte + 4 publicaron tarde + 53 NO SI TIENEN REPORTE

# ¿Quiénes reportan en Chile?

## Por Tipo de Empresa



- **86% SON EMPRESAS PRIVADAS**
- **SIGUEN SIN APARECER PYMES**

ESTATAL OTRAS PRIVADA ABIERTA PRIVADA CERRADA

# ¿Quiénes reportan en Chile?

## ANÁLISIS SECTORIAL

<b>ENERGÍA</b>	1	3	1	Pasó al 1er lugar (incl. Renovable – 12%)
<b>AGROINDUSTRIA</b>	2			3er lugar (antes menos de 5to)
<b>RETAIL Y MALLS</b>	3	2	2	Fue escalando hasta el 2do
<b>MINERÍA</b>		1	3	Reportes consolidados (4to)
<b>TRANSP. Y LOG.</b>				Cada vez más empresas (10)
<b>FINANCIERO</b>			4	En 2018 era el 3er lugar

■ 2020   ■ 2019   ■ 2018

2020: Mayor Dispersión de sectores



# Demografía de las empresas que reportan

**640 mil\***

empleos directos generados en total

**36%**

empleo femenino, en promedio

(-5%pp)

**15%**

de directoras, en promedio\*\* (idem)

**0,64%**

De PcD, en promedio (4.100=)



# CARACTERÍSTICAS DEL REPORTING EN CHILE - 2020



**38% INTEGRADOS**

VS.. 31% 2019 (16% a nivel mundial)



**87% GRI**

VERSUS 88% 2019  
(67% a nivel mundial)



**20% IIRC**

VS 19% 2019



**9% SASB**

GRAN MAYORIA  
ABIERTAS NO TODAS  
IPSA (0% EN 2019)



**12% TCFD**

(18% a nivel mundial)



**26% VERIFICADO**

(Vs. 51% a nivel  
mundial)

# CARACTERÍSTICAS DEL REPORTING EN CHILE – 2020 - GRI

**GRI 87%**

**86% Esencial**

**8% Exhaustivo**

**6% Sin mención**

**Gran mayoría  
abiertas**

**1 estatal**

**99%**

**INCLUYEN ÍNDICE  
GRI**

**69%**

**REPORTAN GRI 201-1  
(VALOR AGR. GEN)**

# CARACTERÍSTICAS DEL REPORTING EN CHILE – 2020 - FORMATO



**122 hojas en promedio\***



**SOLO WEB  
2 reportes**



**ABIERTAS:  
52% INTEGRADO**

**IPSA:  
73% INTEGRADO**

\*No incluye EEFF ni notas

03

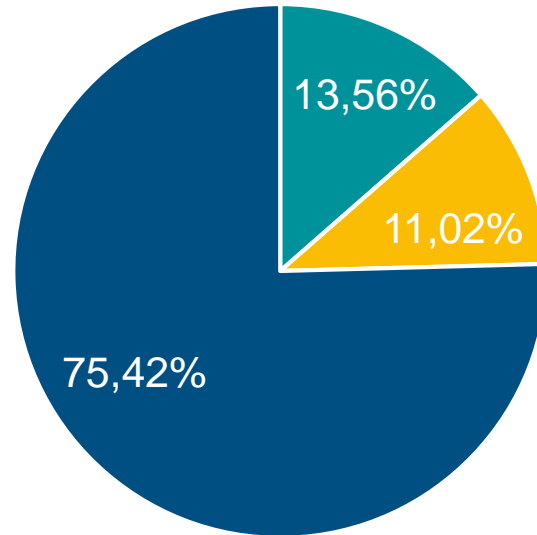
# CONTENIDO DE LOS REPORTES

SUSTRATEGY

 acción  
empresas |  wbcSD

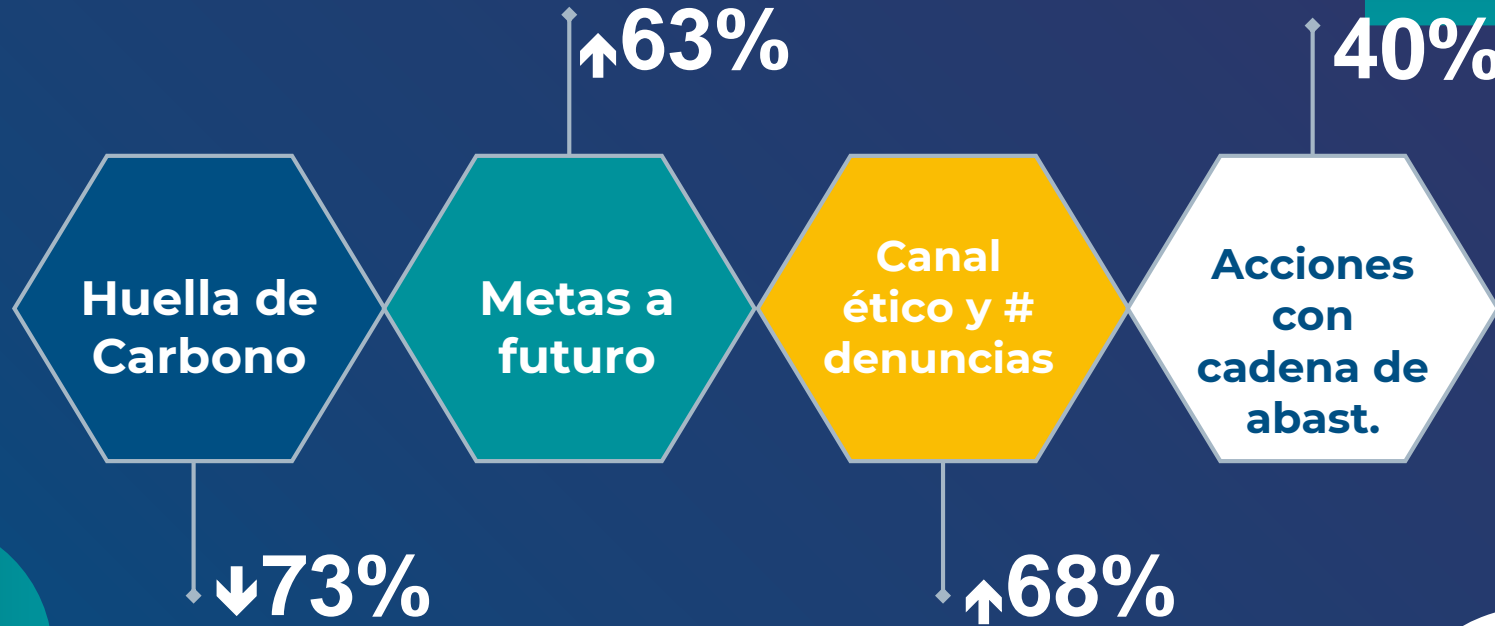
# MATERIALIDAD

■ NADA ■ SIMPLE ■ DETALLADA



Se mantiene tendencia a presentar de forma resumida la materialidad

# CONTENIDOS



# CAMBIO CLIMÁTICO

**31%  
MENCIÓN**

Al riesgo o iniciativas

**10% SOLO  
ESTRATEGIA**

O mencionan tenerla sin detallarla

**19% (ANTES 13%)  
ESTRATEGIA  
y METAS**  
Planes concretos y ambiciones

**9% SOLO  
METAS**

Se hacen explícitas

**30% NADA!**



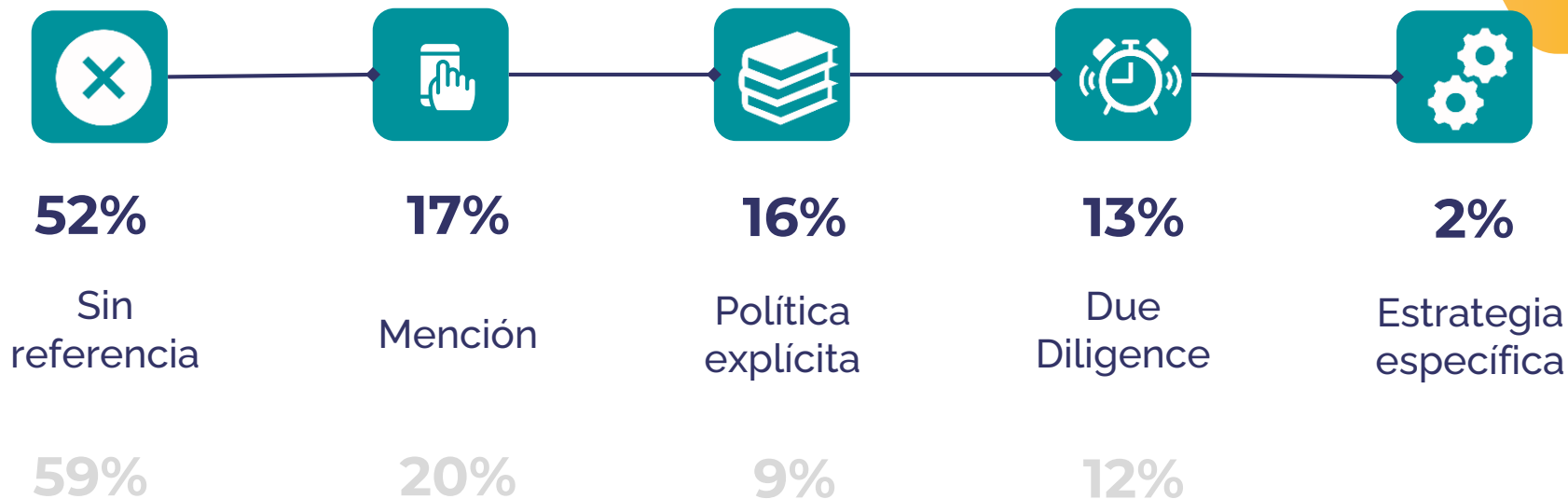


# ECONOMÍA CIRCULAR

- NADA 53,39%
- COMPROMISO 3,39%
- ESTRATEGIA 23,73%
- MEDICIONES 19,49%



# DERECHOS HUMANOS



2019

**16% PROGRAMA**

DE DIVERSIDAD

**20% POLÍTICAS**

DE DIVERSIDAD

**29% AMBAS**

POLÍTICA Y PROGRAMA DE DIVERSIDAD

35%  
NADA!!!!

# ESTRUCTURA DE SOSTENIBILIDAD

67%

## ESTRUCTURA

Detallada en el documento  
(antes 45%!)

GERENCIA O  
ÁREA  
De Sostenibilidad

66

46

## DIRECTORIO

Involucrado de alguna  
manera

COMITÉ DE SOST.

Con o sin Directores

70%

# 04

# ODS EN LOS REPORTES

De sostenibilidad o Integrados en Chile

SUSTRATEGY

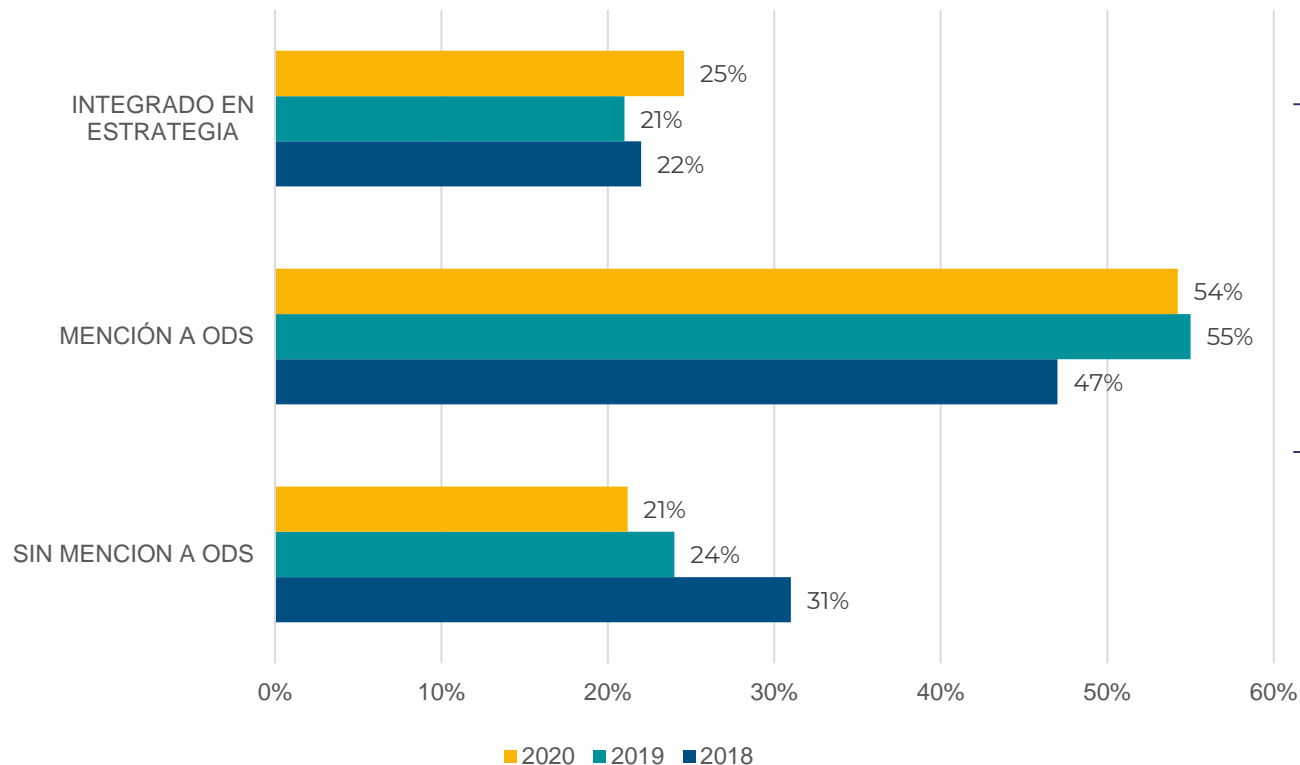
 acción  
empresas |  wbcSD

**79% HACEN  
MENCIÓN A  
ODS (vs. 72%  
Mundial\*)**



\*Encuesta WBCSD y DNV-GL – Jul 2018

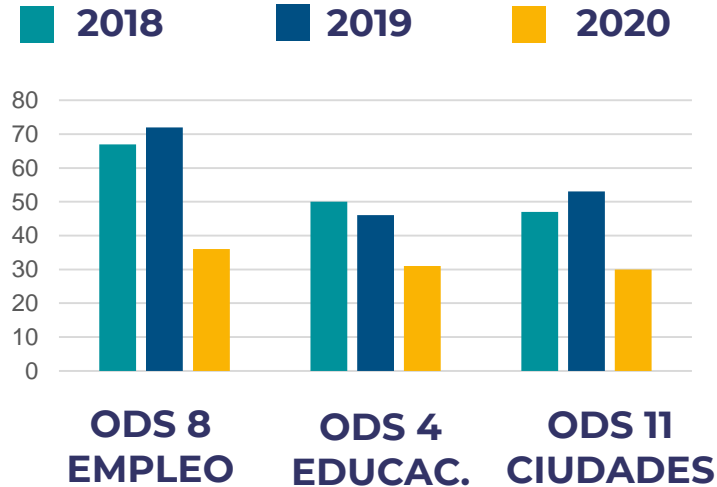
# Compromiso con los ODS



79% LOS  
MENCIONAN

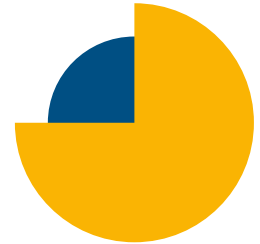
1 DE CADA 4  
YA LO  
INTEGRÓ EN  
ESTRATEGIA

# CASOS ESV 2020



143 CASOS FINALES DE 62 EMPRESAS

**45% casos**  
Asociativos (6% menos)



**45% casos**  
Repetidos (iniciativas sostenidas) (+26%)

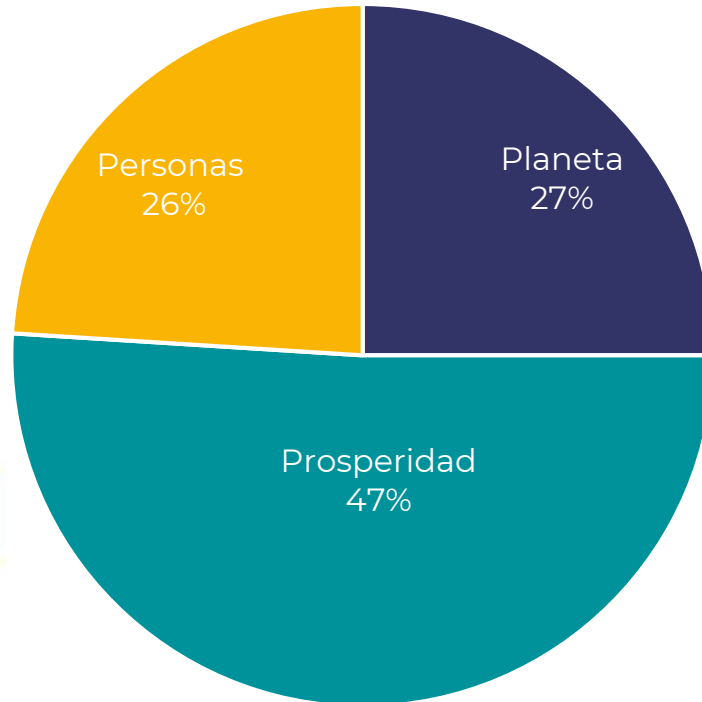


**60 casos**  
ALCANCE NACIONAL

**19 casos**  
RM y Antofagasta



# Principales conclusiones



A PESAR DE LA  
PANDEMIA SE  
MANTIENE LA  
TENDENCIA

# Principales conclusiones

01

De las 3 categorías de ODS (PPP), los casos asociados con prosperidad siguen siendo la mayoría



02

ODS8 (Empleo) es la mayor parte de los casos (18%), ODS4 (Educ) y ODS 11 (ciudades).



03

La meta 8,3 (empleo, emprendimiento, creatividad y alentar PYMES) es la mas mencionada y 10.2 (Inclusión) - Ambiental - 12.5 (Residuos)



04

+ casos de ODS1( Pobreza), ODS 2 (Hambre) , ODS14(Submarina) y ODS15(Ecosist. Terrestre)



# OBJETIVOS DE DESARROLLO SOSTENIBLE



CANTIDAD DE CASOS POR OBJETIVO

OBJETIVOS DE DESARROLLO SOSTENIBLE

# Principales conclusiones

Temas pendientes en Chile*	CASOS QUE LO ABORDAN**
<b>OBESIDAD</b>	↑ 5
<b>VIH</b>	= 0
<b>ACC. DE TRANSITO</b>	↓ 1
<b>DESEMPLEO</b>	↑22
<b>JOVENES "NI NI"</b>	↓10
<b>CO2</b>	↓14
<b>LISTA ROJA</b>	=9
<b>RECLUSOS</b>	=5

Desde el sector empresarial se debe poner foco en necesidades país (no alcanza con la donación o medir la huella de carbono)

\*Fuente: Índice ODS 2019 para América Latina y el Caribe

\*\* Universos son 146 casos (hayan respondido o no)

# 05

# PRINCIPALES DESAFÍOS

Para las empresas y sus procesos de reporting

SUSTRATEGY



acción  
empresas | wbcSD

# PRINCIPALES DESAFÍOS



## EXTENSIÓN

Mostrar el impacto sin  
necesidad de  
aumentar páginas



## METAS

Establecer metas  
cuantitativas  
alineadas con ODS



## FOCO

Necesidades /  
brechas país



Salir de la zona de  
comfort

# Desafíos de gestión

- 1 Consolidar una base de Reporting de Chile
- 2 Comunicación Estructurada ESV: Resultados, casos en Redes Sociales, Lanzamiento
- 3 Estudio y Publicación “FORMAL”
- 4 Link con Ministerio de Desarrollo Social

# Muchas gracias!

[dwinicki@sustrategy.cl](mailto:dwinicki@sustrategy.cl)

SUSTRATEGY

 acción  
empresas |  wbcSD